



**ព្រះរាជក្រម**

**យើង**

នស/រកម/១២១៨/០១៧

**ព្រះករុណាព្រះបាទសម្តេចព្រះបរមនាថ នរោត្តម សីហមុនី  
សមានភូមិជាតិសាសនា រក្ខតខត្តិយា ខេមរារដ្ឋរាស្ត្រ ពុទ្ធិន្ទ្រាធរាមហាក្សត្រ  
ខេមរាជនា សមូហោភាស កម្ពុជឯករាជរដ្ឋបូរណសន្តិ សុភមង្គលា សិរីវិបុលា  
ខេមរាស្រីពិរាស្ត្រ ព្រះចៅក្រុងកម្ពុជាធិបតី**

- បានទ្រង់យល់រដ្ឋធម្មនុញ្ញនៃព្រះរាជាណាចក្រកម្ពុជា
- បានទ្រង់យល់ព្រះរាជក្រឹត្យលេខ នស/រកត/០៩១៨/៩២៥ ចុះថ្ងៃទី០៦ ខែកញ្ញា ឆ្នាំ២០១៨ ស្តីពីការតែងតាំងរាជរដ្ឋាភិបាលនៃព្រះរាជាណាចក្រកម្ពុជា
- បានទ្រង់យល់ព្រះរាជក្រមលេខ នស/រកម/០៦១៨/០១២ ចុះថ្ងៃទី២៨ ខែមិថុនា ឆ្នាំ២០១៨ ដែលប្រកាសឱ្យប្រើច្បាប់ស្តីពីការរៀបចំនិងការប្រព្រឹត្តទៅនៃគណៈរដ្ឋមន្ត្រី
- បានទ្រង់យល់ព្រះរាជក្រមលេខ នស/រកម/០១៩៦/១៨ ចុះថ្ងៃទី២៤ ខែមករា ឆ្នាំ១៩៩៦ ដែលប្រកាសឱ្យប្រើច្បាប់ស្តីពីការបង្កើតក្រសួងសេដ្ឋកិច្ចនិងហិរញ្ញវត្ថុ
- បានទ្រង់យល់សេចក្តីក្រាបបង្គំទូលថ្វាយរបស់សម្តេចអគ្គមហាសេនាបតីតេជោ ហ៊ុន សែន នាយករដ្ឋមន្ត្រីនៃព្រះរាជាណាចក្រកម្ពុជា

**ប្រកាសឱ្យប្រើ**

ច្បាប់ស្តីពីហិរញ្ញវត្ថុសម្រាប់ការគ្រប់គ្រងឆ្នាំ២០១៩ ដែលរដ្ឋសភាបានអនុម័តកាលពីថ្ងៃទី១៥ ខែវិច្ឆិកា ឆ្នាំ២០១៨ នាសម័យប្រជុំរដ្ឋសភាលើកទី១ នីតិកាលទី៦ ហើយដែលព្រឹទ្ធសភាបានពិនិត្យចប់ សព្វគ្រប់លើទម្រង់និងគតិច្បាប់នេះទាំងស្រុងកាលពីថ្ងៃទី២៩ ខែវិច្ឆិកា ឆ្នាំ២០១៨ នាសម័យប្រជុំពេញអង្គ លើកទី២ នីតិកាលទី៤ ហើយដែលមានសេចក្តីទាំងស្រុងដូចតទៅ ៖



**ច្បាប់**

**ស្តីពី**

**ហិរញ្ញវត្ថុសម្រាប់ការគ្រប់គ្រង**

**ឆ្នាំ ២០១៩**



*Handwritten mark*

# ជំពូកទី១

## ថវិកាថ្នាក់ជាតិ

### មាត្រា ១ ..

ត្រូវបានអនុញ្ញាតសម្រាប់ការគ្រប់គ្រងឆ្នាំ២០១៩ ឱ្យប្រមូលចំណូលបង់ចូលថវិកា ថ្នាក់ជាតិនូវពន្ធដារ វិភាគទាន អាករ ផលទុន និងចំណូលនានា ព្រមទាំងធ្វើឱ្យសម្រេចនូវ ឧបត្ថម្ភធនវិនិយោគនិងការខ្ចីតាមមតិកាថវិកា ដូចមានចែងក្នុងតារាង "ក១" ដែលភ្ជាប់មក ជាមួយច្បាប់នេះ ក្នុងទឹកប្រាក់សរុបចំនួន២៥ ៣៦០ ០២៨លានរៀល ដែលត្រូវបានបែងចែក ដូចតទៅ ៖

- ចំណូលចរន្ត..... ១៩ ៥៩៣ ១១១លានរៀល
- ចំណូលមូលធន.....៥ ៧៦៦ ៩១៧លានរៀល
  - + ចំណូលមូលធនក្នុងប្រទេស..... ១៩៣ ១៤៩លានរៀល
  - + ចំណូលមូលធនក្រៅប្រទេស.....៥ ៥៧៣ ៧៦៨លានរៀល
    - មូលនិធិទ្រទ្រង់ថវិកាហិរញ្ញប្បទានដោយដៃគូអភិវឌ្ឍ  
..... ២៥០ ០០០លានរៀល
    - វិនិយោគសាធារណៈដោយហិរញ្ញប្បទានក្រៅប្រទេស  
.....៥ ៣២៣ ៧៦៨លានរៀល។

### មាត្រា ២ ..

ចំនួនទឹកប្រាក់ជាអតិបរមានៃឥណទានចំណាយថវិកាថ្នាក់ជាតិ សម្រាប់ការគ្រប់គ្រងឆ្នាំ ២០១៩ ត្រូវបានកំណត់ស្មើនឹង២៥ ៧៦៥ ០២៨លានរៀល ដែលត្រូវបានបែងចែកដូចតទៅ ៖

- ចំណាយចរន្ត..... ១៦ ៨២៧ ២៨០លានរៀល
- ចំណាយមូលធន.....៨ ៩៣៧ ៧៤៨លានរៀល
  - ក- វិនិយោគសាធារណៈដោយហិរញ្ញប្បទានក្នុងប្រទេស  
..... ២ ៧០៨ ០៣២លានរៀល
  - ដោយថវិកាថ្នាក់ជាតិ..... ២ ៤៥៨ ០៣២លានរៀល
    - គម្រោងវិនិយោគផ្ទាល់.....១ ៨៥៨ ០៣២លានរៀល



*(Handwritten mark)*

▪ បដិភាគក្នុងការអនុវត្តគម្រោងហិរញ្ញប្បទានក្រៅប្រទេស

..... ៦០០ ០០០លានរៀល

- ដោយមូលនិធិទ្រទ្រង់ថវិកាហិរញ្ញប្បទានដោយដៃគូអភិវឌ្ឍ

..... ២៥០ ០០០លានរៀល

ខ- វិនិយោគសាធារណៈដោយហិរញ្ញប្បទានក្រៅប្រទេស

..... ៥ ៣២៣ ៧៦៨លានរៀល

គ- ការទូទាត់ការខ្ចី..... ៩០៥ ៩៤៨លានរៀល។

**មាត្រា ៣ .-**

ចំនួនទឹកប្រាក់ជាអតិបរមានៃឥណទានចំណាយចរន្តថវិកាថ្នាក់ជាតិ សម្រាប់ការគ្រប់គ្រង ឆ្នាំ២០១៩ ត្រូវបានកំណត់ស្មើនឹង១៦ ៨២៧ ២៨០លានរៀល។

ឥណទាននេះត្រូវបានបែងចែកតាមក្រសួងនីមួយៗ និងតាមស្ថាប័នប្រហាក់ប្រហែល នីមួយៗ និងទៅតាមប្រភេទចំណាយ ដូចមានចែងក្នុងតារាង “ខ១” ដែលភ្ជាប់មកជាមួយច្បាប់ នេះ។

**មាត្រា ៤ .-**

ចំនួនទឹកប្រាក់នៃឥណទានចំណាយមូលធនដោយហិរញ្ញប្បទានក្រៅប្រទេស សម្រាប់ ការគ្រប់គ្រងពីឆ្នាំ២០១៩ ដល់ឆ្នាំ២០២១ ត្រូវបានកំណត់ស្មើនឹង២៤ ១៧៧ ០៣៦លានរៀល។

ឥណទាននេះត្រូវបានបែងចែកតាមក្រសួងនីមួយៗ និងតាមស្ថាប័នប្រហាក់ប្រហែល នីមួយៗតាមគម្រោងនិងតាមឆ្នាំ ដូចមានចែងក្នុងតារាង “គ១” ដែលភ្ជាប់មកជាមួយច្បាប់នេះ។

**មាត្រា ៥ .-**

ចំនួនទឹកប្រាក់ជាអតិបរមានៃឥណទានភ្ជាប់សន្យា និងឥណទានទូទាត់សម្រាប់ចំណាយ មូលធនថវិកាថ្នាក់ជាតិសម្រាប់ការគ្រប់គ្រងឆ្នាំ២០១៩ ត្រូវបានកំណត់ដូចខាងក្រោម ៖

ឥណទានភ្ជាប់សន្យា..... ៨ ៩៣៧ ៧៤៨លានរៀល

ឥណទានទូទាត់..... ៨ ៩៣៧ ៧៤៨លានរៀល។



*Handwritten mark*

ឥណទាននេះត្រូវបានបែងចែកដូចតទៅ ៖

ក. វិនិយោគសាធារណៈដោយហិរញ្ញប្បទានក្នុងប្រទេស

- ឥណទានភ្ជាប់សន្យា..... ២ ៧០៨ ០៣២លានរៀល
- ឥណទានទូទាត់..... ២ ៧០៨ ០៣២លានរៀល

ខ. វិនិយោគសាធារណៈដោយហិរញ្ញប្បទានក្រៅប្រទេស

- ឥណទានភ្ជាប់សន្យា..... ៥ ៣២៣ ៧៦៨លានរៀល
- ឥណទានទូទាត់..... ៥ ៣២៣ ៧៦៨លានរៀល


គ. ការទូទាត់ការខ្ចី

- ឥណទានភ្ជាប់សន្យា..... ៩០៥ ៩៤៨លានរៀល
- ឥណទានទូទាត់..... ៩០៥ ៩៤៨លានរៀល។

ឥណទាននេះត្រូវបានបែងចែកតាមក្រសួងនីមួយៗ និងតាមស្ថាប័នប្រហាក់ប្រហែលនីមួយៗដូចមានចែងក្នុងតារាង "គ២" និង "ឃ" ដែលភ្ជាប់មកជាមួយច្បាប់នេះ។

**មាត្រា ៦ ..**

តុល្យភាពនៃថវិកាថ្នាក់ជាតិសម្រាប់ការគ្រប់គ្រងឆ្នាំ២០១៩ ដែលបានរៀបចំនៅក្នុងតារាង "ក១" ស្តីពីចំណូលថវិកាថ្នាក់ជាតិ និងតារាង "ខ១" ស្តីពីចំណាយថវិកាថ្នាក់ជាតិត្រូវបានបង្ហាញនៅក្នុងតារាងកិច្ចប្រតិបត្តិការថវិកាថ្នាក់ជាតិដូចខាងក្រោម ៖



កិច្ចប្រតិបត្តិការថវិកាថ្នាក់ជាតិ	ចំនួនទឹកប្រាក់	តុល្យភាព/ ហិរញ្ញប្បទាន
I. ចំណូលក្នុងប្រទេសសរុប ១. ចំណូលចរន្ត ២. ចំណូលមូលធនក្នុងប្រទេស II. ចំណាយថវិកាសរុប ១. ចំណាយចរន្ត ២. ចំណាយមូលធន (មិនគិតការទូទាត់ការខ្ចី) • វិនិយោគសាធារណៈដោយហិរញ្ញប្បទានក្នុងប្រទេស + ដោយថវិកាថ្នាក់ជាតិ - គម្រោងវិនិយោគផ្ទាល់ - បដិភាគវិនិយោគ + ដោយមូលនិធិទ្រទ្រង់ថវិកាហិរញ្ញប្បទាន ដោយដៃគូអភិវឌ្ឍ • វិនិយោគសាធារណៈដោយហិរញ្ញប្បទានក្រៅប្រទេស	១៩ ៧៨៦ ២៦០ ១៩ ៥៩៣ ១១១ ១៩៣ ១៤៩ ២៤ ៨៥៩ ០៨០ ១៦ ៨២៧ ២៨០ ៨ ០៣១ ៨០០ ២ ៧០៨ ០៣២ ២ ៤៥៨ ០៣២ ១ ៨៥៨ ០៣២ ៦០០ ០០០ ២៥០ ០០០ ៥ ៣២៣ ៧៦៨	
អតិរេកនៃថវិកាចរន្ត ( I.១ -II.១ ) ឱនភាពសរុបនៃថវិកាថ្នាក់ជាតិ (I-II )		+២ ៧៦៥ ៨៣១ -៥ ០៧២ ៨២០
III. ហិរញ្ញប្បទាននៃឱនភាព ១. ហិរញ្ញប្បទានក្រៅប្រទេស • មូលនិធិទ្រទ្រង់ថវិកាហិរញ្ញប្បទានដោយដៃគូអភិវឌ្ឍ • វិនិយោគសាធារណៈដោយហិរញ្ញប្បទានក្រៅប្រទេស • ការទូទាត់ការខ្ចី ២. ហិរញ្ញប្បទានក្នុងប្រទេស • បញ្ជីរាជរដ្ឋាភិបាល		+៥ ០៧២ ៨២០ +៤ ៦៦៧ ៨២០ +២៥០ ០០០ +៥ ៣២៣ ៧៦៨ -៩០៥ ៩៤៨ +៤០៥ ០០០ +៤០៥ ០០០



*(Handwritten mark)*

# ជំពូកទី២

## ការខ្ចីនិងការធានារបស់រដ្ឋ

### មាត្រា៧ ..

សម្រាប់ការគ្រប់គ្រងឆ្នាំ២០១៩ អនុម័តយល់ព្រមឱ្យរាជរដ្ឋាភិបាលខ្ចីប្រាក់ពីគេក្នុង កម្រិត១ ៤០០ ០០០ ០០០SDR(មួយប៊ីលានបួនរយលានអេសដេអ៊ែ)។

ការខ្ចីដែលត្រូវចុះកិច្ចសន្យាក្នុងកម្រិតខាងលើ ត្រូវមានលក្ខណៈជាការខ្ចីសម្បទាន ដែលត្រូវសងវិញជាមួយការប្រាក់អនុគ្រោះ។

នៅក្នុងលក្ខខណ្ឌនេះ រដ្ឋមន្ត្រីក្រសួងសេដ្ឋកិច្ចនិងហិរញ្ញវត្ថុ ជាអ្នកមានសិទ្ធិស្របច្បាប់តែ មួយគត់ តាមការប្រទានសិទ្ធិជាលាយលក្ខណ៍អក្សររបស់នាយករដ្ឋមន្ត្រីនៃព្រះរាជាណាចក្រកម្ពុជា ក្នុងការចុះហត្ថលេខាលើការខ្ចី ជាគុណប្រយោជន៍នៃថវិកាទូទៅរបស់រដ្ឋ ឬលើការធានារបស់រដ្ឋ ហើយត្រូវធ្វើរបាយការណ៍ស្តីពីការអនុវត្តនៃការខ្ចីនិងការធានានេះ ជូនរដ្ឋសភានិងព្រឹទ្ធសភា រៀងរាល់ ៦ខែម្តង។

### មាត្រា៨ ..

មិនអនុញ្ញាតឱ្យក្រសួង ឬស្ថាប័នសាធារណៈណាមួយចំណុះរដ្ឋ មានសិទ្ធិចុះហត្ថលេខា ក្រោមរូបភាពបោះផ្សាយមូលបត្ររយៈពេលវែង មធ្យម ខ្លី ឬឥណទានអ្នកផ្គត់ផ្គង់ ឬចុះ កិច្ចសន្យាក្រោមរូបភាពទទួលបន្ទុកខ្ចី ឬការធានាកិច្ចសន្យា ដែលបានចុះហត្ថលេខាដោយស្ថាប័ន សាធារណៈ ឬឯកជន ឬចុះកិច្ចសន្យាក្រោមរូបភាពកិច្ចសន្យាផ្សេងៗទៀត ដែលត្រូវសងបំណុល តាមកាលកំណត់ ឬតាមឆ្នាំ ដែលស្ថិតនៅក្រៅការអនុញ្ញាតនៃច្បាប់ហិរញ្ញវត្ថុនិងលក្ខខណ្ឌ ទាំងឡាយដែលច្បាប់នេះបានកំណត់នោះទេ។

# ជំពូកទី៣

## បទប្បញ្ញត្តិស្តីពីពន្ធដារ

### មាត្រា៩ ..

មាត្រា៥ នៃច្បាប់ស្តីពីសារពើពន្ធដែលប្រកាសឱ្យប្រើដោយព្រះរាជក្រមលេខ នស/រកម/ ០២៧/០៣ ចុះថ្ងៃទី២៤ ខែកុម្ភៈ ឆ្នាំ១៩៩៧ និងមាត្រា៧ថ្មី នៃច្បាប់ស្តីពីសារពើពន្ធ ដែល បានកែសម្រួលដោយមាត្រា៤ថ្មី នៃច្បាប់ស្តីពីហិរញ្ញវត្ថុសម្រាប់ការគ្រប់គ្រងឆ្នាំ២០០៧ ដែល បានកែសម្រួលដោយព្រះរាជក្រមលេខ នស/រកម/១២០៦/០៣៥ ចុះថ្ងៃទី២៩ ខែធ្នូ ឆ្នាំ២០០៦ ត្រូវបានធ្វើសោធនកម្មដូចខាងក្រោម ៖



Act

មាត្រា ៥ .- ថ្មី

ឆ្នាំជាប់ពន្ធត្រូវបានកំណត់ដូចខាងក្រោម ៖

១- ចំពោះនីតិបុគ្គល ពន្ធលើប្រាក់ចំណូលត្រូវបានគណនាចេញពីលទ្ធផលគណនេយ្យដែលសម្រេចបានក្នុងឆ្នាំប្រតិទិននីមួយៗ។ ចំពោះសហគ្រាសថ្មីដែលចាប់ផ្តើមប្រកបអាជីវកម្មក្នុងពេលណាមួយនៃឆ្នាំប្រតិទិន លទ្ធផលគណនេយ្យត្រូវគិតចាប់តាំងពីថ្ងៃដែលផ្តើមប្រកបអាជីវកម្មមកទល់នឹងថ្ងៃទី៣១ ខែធ្នូ នៃឆ្នាំប្រតិទិននោះ។ ប្រសិនបើមានលទ្ធផលគណនេយ្យច្រើនតៗគ្នាក្នុងឆ្នាំប្រតិទិនណាមួយ លទ្ធផលគណនេយ្យទាំងឡាយត្រូវបូកបញ្ចូលគ្នាធ្វើជាមូលដ្ឋានគិតពន្ធលើប្រាក់ចំណូល។ សហគ្រាសដែលត្រូវបានគ្រប់គ្រងដោយនីតិបុគ្គលអនិវាសនជនអាចស្នើសុំអនុវត្តឆ្នាំជាប់ពន្ធខុសពីឆ្នាំប្រតិទិន។

២- ចំពោះរូបវន្តបុគ្គល ពន្ធលើប្រាក់ចំណូលត្រូវបានគណនាចេញពីប្រាក់ចំណូលសរុបដែលសម្រេចបានក្នុងឆ្នាំប្រតិទិននីមួយៗ។

មាត្រា ៧ .- ថ្មី (មួយ)

ប្រាក់ចំណូលជាប់ពន្ធ គឺជាប្រាក់ចំណូលសុទ្ធដែលសម្រេចបានពីសកម្មភាពអាជីវកម្មនិងសកម្មភាពនានាក្រៅពីអាជីវកម្មរបស់រូបវន្តបុគ្គលឬនីតិបុគ្គល។ ប្រាក់ចំណូលជាប់ពន្ធ រួមបញ្ចូលទាំងចំណេញមូលធន ការប្រាក់ ថ្លៃឈ្នួល សួយសារ ព្រមទាំងប្រាក់ចំណូលពីទ្រព្យហិរញ្ញវត្ថុ ឬទ្រព្យវិនិយោគ រាប់ទាំងអចលនទ្រព្យផង។

ចំពោះនីតិបុគ្គល ប្រាក់ចំណូលជាប់ពន្ធ គឺជាលទ្ធផលដែលកើតចេញពីការធ្វើនិយតកម្មលើលទ្ធផលគណនេយ្យក្នុងឆ្នាំជាប់ពន្ធ ស្របតាមបទប្បញ្ញត្តិដែលមានចែងក្នុងមាត្រាទាំងឡាយនៃជំពូកនេះ។

ចំពោះរូបវន្តបុគ្គល ប្រាក់ចំណូលជាប់ពន្ធ គឺជាលទ្ធផលដែលបានមកពីការយកចំនួនសរុបនៃប្រាក់ចំណូលក្នុងឆ្នាំជាប់ពន្ធ កាត់កងនឹងចំណាយនិងទាយដ្ឋាននានាដែលកំណត់ដោយអនុក្រឹត្យ។

វិធាននិងនីតិវិធីនៃការប្រមូលប្រាក់ពន្ធ ត្រូវកំណត់ដោយប្រកាសរបស់រដ្ឋមន្ត្រីក្រសួងហិរញ្ញវត្ថុ។



*Handwritten mark*



# ជំពូកទី៤

## និយ័តនាវូបនីយកម្មនៃកិច្ចប្រតិបត្តិការ

### ចំណាយថវិកាបន្ថែមសម្រាប់ការគ្រប់គ្រងឆ្នាំ២០១៨

#### មាត្រា១០ ..

ដោយអនុលោមតាមបទប្បញ្ញត្តិមាត្រា៦១ នៃច្បាប់ស្តីពីប្រព័ន្ធហិរញ្ញវត្ថុសាធារណៈដែលប្រកាសឱ្យប្រើដោយព្រះរាជក្រមលេខ នស/រកម/០៥០៨/០១៦ ចុះថ្ងៃទី១៣ ខែឧសភា ឆ្នាំ២០០៨ ត្រូវបានយល់ព្រមជាគោលការណ៍ដូចខាងក្រោម ៖

១-ផ្តល់ឥណទានថវិកាបន្ថែមដល់ថវិកាទូទៅរបស់រដ្ឋសម្រាប់ការគ្រប់គ្រងឆ្នាំ២០១៨ ទឹកប្រាក់ចំនួន២៧ ៨៥០ ០០០ ០០០រៀល(ម្ភៃប្រាំពីររយលានប្រាំបីរយហាសិបលានរៀលគត់) ដើម្បីទូទាត់ជម្រះបុរេប្រទានរបស់រដ្ឋបាលរាជធានីភ្នំពេញចាប់ពីឆ្នាំ២០០៧ ដល់ឆ្នាំ២០១៤។

២-យល់ព្រមអនុញ្ញាតឱ្យរាជរដ្ឋាភិបាលខ្ចីប្រាក់ពីគេបន្ថែមចំនួន៥១៤ ០០០ ០០០ SDR(ប្រាំរយដប់បួនលានអេសដេអ៊ែ) សម្រាប់ការគ្រប់គ្រងឆ្នាំ២០១៨។


ច្បាប់ស្តីពីការទូទាត់ថវិកាទូទៅរបស់រដ្ឋសម្រាប់ការគ្រប់គ្រងឆ្នាំ២០១៨ នឹងត្រូវអនុម័តនូវចំនួនទឹកប្រាក់ជាក់ស្តែងនៃកិច្ចប្រតិបត្តិការចំណាយថវិកា និងការខ្ចីប្រាក់ពីគេបន្ថែមខាងលើនេះ។

# ជំពូកទី៥

## ថវិការដ្ឋបាលថ្នាក់ក្រោមជាតិ

#### មាត្រា១១ ..

ដោយអនុលោមទៅតាមបទប្បញ្ញត្តិនៃមាត្រា៨៧ នៃច្បាប់ស្តីពីប្រព័ន្ធហិរញ្ញវត្ថុសាធារណៈដែលប្រកាសឱ្យប្រើដោយព្រះរាជក្រមលេខ នស/រកម/០៥០៨/០១៦ ចុះថ្ងៃទី១៣ ខែឧសភា ឆ្នាំ២០០៨ និងបទប្បញ្ញត្តិនៃមាត្រា៣៥ និងមាត្រា៥៤ នៃច្បាប់ស្តីពីរបបហិរញ្ញវត្ថុ និងការគ្រប់គ្រងទ្រព្យសម្បត្តិរបស់រដ្ឋបាលថ្នាក់ក្រោមជាតិ ដែលប្រកាសឱ្យប្រើដោយព្រះរាជក្រមលេខ នស/រកម/០៦១១/០១១ ចុះថ្ងៃទី១៧ ខែមិថុនា ឆ្នាំ២០១១ ចំណូល-ចំណាយថវិការបស់រដ្ឋបាលថ្នាក់ក្រោមជាតិសម្រាប់ការគ្រប់គ្រងឆ្នាំ២០១៩ សរុបចំនួន២ ១៩៩ ៦៣៦លានរៀល ត្រូវបានយល់ព្រមដូចខាងក្រោមនេះ ៖



- ថវិការបស់រដ្ឋបាលរាជធានី ខេត្ត
- ចំណូលថវិកាសរុប.....១ ៤៧៦ ៩៤៦លានរៀល

*(Handwritten mark)*

- +ចំណូលចរន្តសរុប.....១ ៣៩៣ ១៣៨លានរៀល
- ចំណូលសារពើពន្ធ..... ១ ៣៥១ ៦១៦,៧លានរៀល
- ចំណូលមិនមែនសារពើពន្ធ..... ៤១ ៥២១,៣លានរៀល
- +ចំណូលឧបត្ថម្ភពីថវិកាថ្នាក់ជាតិ.....៨៣ ៨០៨លានរៀល
- ចំណាយថវិកាសរុប..... ១ ៤៧៦ ៩៤៦លានរៀល
- +ចំណាយចរន្ត..... ៧៩២ ០១៥,៥លានរៀល
- +ចំណាយមូលធន..... ៣១៩ ៦៩៩លានរៀល
- +អតិរេករាជធានី ខេត្ត.....៣៦៥ ២៣១,៥លានរៀល។

ចំណូលរបស់រដ្ឋបាលរាជធានី ខេត្ត តាមមតិកាថវិកា ត្រូវបានកំណត់ដូចមានចែងក្នុងតារាង "ក២" និងឥណទានចំណាយបែងចែកទៅតាមរដ្ឋបាលរាជធានី ខេត្តនីមួយៗនិងទៅតាមប្រភេទចំណាយ ត្រូវបានកំណត់ដូចមានចែងក្នុងតារាង "ខ២" ដែលភ្ជាប់មកជាមួយច្បាប់នេះ។

**ខ.ថវិការបស់រដ្ឋបាលក្រុង ស្រុក**

- ចំណូលថវិកាសរុប..... ១៩៨ ៨៩០លានរៀល
- +ចំណូលចរន្តសរុប..... ៦ ៨៣០លានរៀល
- ចំណូលមិនមែនសារពើពន្ធ..... ៦ ៨៣០លានរៀល
- +ចំណូលឧបត្ថម្ភពីថវិកាថ្នាក់ជាតិ..... ១៩២ ០៦០លានរៀល។
- ចំណាយថវិកាសរុប..... ១៩៨ ៨៩០លានរៀល
- +ចំណាយចរន្ត..... ១៩៨ ៨៩០លានរៀល

**គ.ថវិការបស់រដ្ឋបាលឃុំ សង្កាត់**

- ចំណូលថវិកាសរុប.....៥២៣ ៨០០លានរៀល
- +ចំណូលឧបត្ថម្ភពីថវិកាថ្នាក់ជាតិសរុប..... ៥២៣ ៨០០លានរៀល
- ចំណូលសង្កាត់ចំណុះរាជធានី..... ៣៦ ៨៤៥,៤៣លានរៀល
- ចំណូលសង្កាត់ចំណុះក្រុង.....៤០ ៦៣៤,៣៩លានរៀល
- ចំណូលឃុំ..... ៤៤៦ ៣២០,១៨លានរៀល។
- ចំណាយថវិកាសរុប..... ៥២៣ ៨០០លានរៀល
- +ចំណាយសរុប..... ៥២៣ ៨០០លានរៀល



*(Handwritten mark)*

-ចំណាយសង្កាត់ចំណុះរាជធានី.....៣៦ ៨៤៥,៤៣លានរៀល

-ចំណាយសង្កាត់ចំណុះក្រុង.....៤០ ៦៣៤,៣៩លានរៀល

-ចំណាយឃុំ.....៤៤៦ ៣២០,១៨លានរៀល។

ការបែងចែកកញ្ចប់ថវិកានេះទៅតាមរាជធានី ខេត្ត ក្រុង ស្រុក ឃុំ សង្កាត់នីមួយៗ ក៏ដូចជាការបែងចែកឥណទាននៅផ្ទៃក្នុងថវិកាជាតិ គណនី និងអនុគណនី ត្រូវធ្វើឡើង តាមប្រកាសរបស់រដ្ឋមន្ត្រីក្រសួងសេដ្ឋកិច្ចនិងហិរញ្ញវត្ថុ បន្ទាប់ពីបានទទួលយោបល់ឯកភាពពី ក្រសួងមហាផ្ទៃ។

**ជំពូកទី៦**

**អវសានប្បញ្ញត្តិ**

**មាត្រា១២ ..**

បទប្បញ្ញត្តិទាំងឡាយណាដែលផ្ទុយនឹងច្បាប់នេះ ត្រូវទុកជានិរាករណ៍។

**មាត្រា១៣ ..**

ច្បាប់នេះ ត្រូវបានប្រកាសជាការប្រញាប់។

ថ្ងៃ ពុធ ៤ កើត ខែ ឧសភា ឆ្នាំ ច សំរឹទ្ធិស័ក ព.ស. ២៥៦២  
ធ្វើនៅព្រះបរមរាជវាំង ថ្ងៃទី ១២ ខែ ៥ ឆ្នាំ ២០១៨

ពល. ១៧១៥. ១៤០៧

ស សហមនី

**នរោត្តម សីហមុនី**

បានយកសេចក្តីក្រាបបង្គំទូលថ្វាយព្រះមហាក្សត្រ  
សូមឡាយព្រះហស្តលេខា  
**នាយករដ្ឋមន្ត្រី**



**សម្តេចអគ្គមហាសេនាបតីតេជោ ហ៊ុន សែន**

បានយកសេចក្តីគោរពជម្រាបជូន  
សម្តេចអគ្គមហាសេនាបតីតេជោនាយករដ្ឋមន្ត្រី  
**ឧបនាយករដ្ឋមន្ត្រី រដ្ឋមន្ត្រីក្រសួងសេដ្ឋកិច្ចនិងហិរញ្ញវត្ថុ**

បានចម្លងត្រឹមត្រូវតាមច្បាប់ដើម  
ឧបនាយករដ្ឋមន្ត្រីប្រចាំការ  
រដ្ឋមន្ត្រីទទួលបន្ទុកទីស្តីការគណៈរដ្ឋមន្ត្រី  
  
  
កិត្តិនីតិកោសលបណ្ឌិត **ប៊ិន ឈិន**

**អគ្គបណ្ឌិតសភាចារ្យ អូន ព័ន្ធមុនីរ័ត្ន**

ការគ្រប់គ្រងឆ្នាំ២០១៩

តារាង "ក១"

ចំណូលថវិកាថ្នាក់ជាតិ

ឯកតា:លានរៀល

ជំពូក	គណនី	អនុគណនី	បរិយាយ	ច្បាប់ហិរញ្ញវត្ថុ		ធៀបធៀប	
				ឆ្នាំ២០១៨	ឆ្នាំ២០១៩	ទឹកប្រាក់	ភាគរយ
សរុបចំណូលថវិកាថ្នាក់ជាតិ (I+II)				22.437.138,0	25.360.028,0	2.922.890,0	13,0%
I. សរុបចំណូលឆ្លងកាត់រដ្ឋបាលថវិកា (ក+ខ)				17.890.199,0	20.036.260,0	2.146.061,0	12,0%
ក្នុងនោះចំណូលក្នុងប្រទេស				17.640.199,0	19.786.260,0	2.146.061,0	12,2%
ក. សរុបចំណូលចរន្ត (ក្រ១+ក្រ២)				17.460.006,0	19.593.111,0	2.133.105,0	12,2%
ក្រុមទី១: ចំណូលពិត (ប្រភេទទី១+ប្រភេទទី២)				17.460.006,0	19.593.111,0	2.133.105,0	12,2%
ប្រភេទទី១: ចំណូលសារពើពន្ធ				15.075.562,0	16.879.000,0	1.803.438,0	12,0%
70			ចំណូលសារពើពន្ធក្នុងស្រុក	12.934.062,0	14.468.000,0	1.533.938,0	11,9%
	7001		ពន្ធផ្ទាល់ (ពន្ធលើផលទុន ប្រាក់ចំណូល)	3.899.300,0	4.330.000,0	430.700,0	11,0%
		70011	ពន្ធលើប្រាក់ចំណូល (រូបវន្តបុគ្គល)	210.000,0	210.000,0	0,0	0,0%
		70012	ពន្ធលើប្រាក់ចំណូល (នីតិបុគ្គល)	2.662.000,0	3.250.000,0	588.000,0	22,1%
		70013	ពន្ធលើប្រាក់បៀវត្ស	724.000,0	870.000,0	146.000,0	20,2%
		70014	ពន្ធលើឈ្នួលចលននិងអចលនទ្រព្យ (រូបវន្តបុគ្គល)	236.000,0	0,0	-236.000,0	-100,0%
		70015	ពន្ធលើឈ្នួលចលននិងអចលនទ្រព្យ (នីតិបុគ្គល)	67.300,0	0,0	-67.300,0	-100,0%
	7002		ពន្ធប្រយោល	4.962.262,0	5.901.500,0	939.238,0	18,9%
		70022	អាករលើតម្លៃបន្ថែម	1.938.758,0	2.370.500,0	431.742,0	22,3%
		70025	អាករលើតម្លៃបន្ថែម របបនាំចូល (សហគ្រាសប្រេងឥន្ធនៈ)	590.000,0	851.000,0	261.000,0	44,2%
		70026	អាករលើតម្លៃបន្ថែម របបនាំចូល (សហគ្រាសផ្សេងៗទៀត)	2.150.000,0	2.362.000,0	212.000,0	9,9%
		70027	អាករលើតម្លៃបន្ថែម របបនាំចូល (ជាបន្ទុករបស់រដ្ឋ)	283.504,0	318.000,0	34.496,0	12,2%
	7003		អាករពិសេស	3.974.000,0	4.137.000,0	163.000,0	4,1%
		70031	អាករពិសេសលើទំនិញមួយចំនួន	729.000,0	900.000,0	171.000,0	23,5%
		70032	អាករពិសេសលើទំនិញមួយចំនួន របបនាំចូល (សហគ្រាសប្រេងឥន្ធនៈ)	760.000,0	498.000,0	-262.000,0	-34,5%
		70033	អាករពិសេសលើទំនិញមួយចំនួន របបនាំចូល (សហគ្រាសផ្សេងៗទៀត)	2.405.000,0	2.654.000,0	249.000,0	10,4%
		70034	អាករពិសេសលើសេវាមួយចំនួន	80.000,0	85.000,0	5.000,0	6,3%
	7008		ចំណូលសារពើពន្ធផ្សេងៗទៀត	98.500,0	99.500,0	1.000,0	1,0%
		70081	ពន្ធលើមធ្យោបាយ	8.500,0	9.500,0	1.000,0	11,8%
		70082	ប្រាក់ទោសទណ្ឌសារពើពន្ធ	90.000,0	90.000,0	0,0	0,0%
71			ចំណូលពន្ធលើពាណិជ្ជកម្មក្រៅប្រទេស	2.141.500,0	2.411.000,0	269.500,0	12,6%
	7100		ពន្ធនិងអាករលើការនាំចូល	2.095.700,0	2.361.000,0	265.300,0	12,7%
		71001	ពន្ធគយពីការនាំចូល	1.450.000,0	1.563.000,0	113.000,0	7,8%
		71002	តម្រៃពីការងារគយ	83.000,0	98.000,0	15.000,0	18,1%
		71003	ពន្ធគយលើផលិតផលគេលសិលា	220.000,0	340.000,0	120.000,0	54,5%
		71005	អាករលើផលិតផលគេលសិលាសម្រាប់ថែទាំផ្លូវថ្នល់	320.000,0	342.000,0	22.000,0	6,9%
		71006	ពន្ធពាណិជ្ជកម្មលើទំនិញបែបអុស និងទំនិញគ្មានការទាមទារ	500,0	500,0	0,0	0,0%
		71007	ពន្ធលើផ្សេងៗលើការនាំចូល	20.000,0	12.000,0	-8.000,0	-40,0%
		71008	ពន្ធនាំចូល (ជាបន្ទុករបស់រដ្ឋ)	2.200,0	5.500,0	3.300,0	150,0%
		7101	ពន្ធនិងអាករលើការនាំចេញ	45.800,0	50.000,0	4.200,0	9,2%
		71011	អាករលើការនាំចេញលើ	10.000,0	10.000,0	0,0	0,0%
		71012	អាករលើការនាំចេញកៅស៊ូ	33.000,0	33.000,0	0,0	0,0%



Handwritten signature or mark.

ការគ្រប់គ្រងឆ្នាំ២០១៩

តារាង "ក១"

ចំណូលថវិកាថ្នាក់ជាតិ

ឯកតា:លានរៀល

ជំពូក	គណនី	អនុគណនី	បរិយាយ	ច្បាប់ហិរញ្ញវត្ថុ		ធ្វើប្រៀបធៀប	
				ឆ្នាំ២០១៨	ឆ្នាំ២០១៩	ទឹកប្រាក់	ភាគរយ
		71014	អាករលើការនាំចេញទំនិញផ្សេងៗ	2.300,0	6.500,0	4.200,0	182,6%
		71016	ពិន័យផ្សេងៗពីការនាំចេញ	500,0	500,0	0,0	0,0%
			<b>រួមគេទាំង២: ចំណូលមិនមែនសារពើពន្ធ</b>	<b>2.384.444,0</b>	<b>2.714.111,0</b>	<b>329.667,0</b>	<b>13,8%</b>
72			<b>ផលទុននៃទ្រព្យសម្បត្តិរដ្ឋ</b>	<b>104.515,9</b>	<b>127.416,5</b>	<b>22.900,6</b>	<b>21,9%</b>
	7200		<b>ផលសម្បទាន</b>	<b>85.065,9</b>	<b>106.166,5</b>	<b>21.100,6</b>	<b>24,8%</b>
		72001	ផលពីនេសាទ	2.650,0	2.650,0	0,0	0,0%
		72002	ផលពីព្រៃឈើ	17.412,6	17.412,6	0,0	0,0%
		72003	សម្បទានប្រេងកាត	6.787,0	6.166,0	-621,0	-9,1%
		72004	សម្បទានរ៉ែ	50.358,3	71.842,9	21.484,6	42,7%
		72005	សម្បទានដីសេដ្ឋកិច្ច	6.500,0	7.000,0	500,0	7,7%
		72006	ចំណាតយានជំនិះ	8,0	0,0	-8,0	-100,0%
		72008	ផលសម្បទានផ្សេងៗ	1.350,0	1.095,0	-255,0	-18,9%
	7201		<b>ផលទុនពីសហគ្រាសសាធារណៈ:</b>	<b>19.450,0</b>	<b>21.250,0</b>	<b>1.800,0</b>	<b>9,3%</b>
		72012	កាតលករបេសសហគ្រាសសាធារណៈ:	19.450,0	21.250,0	1.800,0	9,3%
73			<b>ផលទុនពីការលក់ ជួលទ្រព្យសម្បត្តិ និងសេវា</b>	<b>2.036.610,3</b>	<b>2.295.830,9</b>	<b>259.220,6</b>	<b>12,7%</b>
	7300		<b>ផលទុនតាមវិស័យ</b>	<b>804.024,4</b>	<b>955.976,3</b>	<b>151.951,9</b>	<b>18,9%</b>
		73001	ផលទុនអាកាសចរស៊ីវិល	134.440,0	247.016,0	112.576,0	83,7%
		73003	ផលទុននៃសកម្មភាពទេសចរណ៍	438.363,7	470.464,5	32.100,8	7,3%
		73004	ផលទុននៃសកម្មភាពវប្បធម៌	45.562,0	47.132,5	1.570,5	3,4%
		73005	ផលទុនពីប្រៃសណីយ៍ និងទូរគមនាគមន៍	181.503,2	187.335,0	5.831,8	3,2%
		73006	ផលទុនពីវិទ្យុ និងទូរទស្សន៍	1.226,6	1.164,2	-62,4	-5,1%
		73007	ផលទុននៃសេវាផ្គត់ផ្គង់អគ្គិសនី និងទឹក	33,1	36,8	3,7	11,2%
		73008	ផលទុនផ្សេងៗទៀត	2.895,8	2.827,3	-68,5	-2,4%
	7301		<b>ការលក់ទ្រព្យសម្បត្តិរដ្ឋសាធារណៈ:</b>	<b>88.047,9</b>	<b>103.667,9</b>	<b>15.620,0</b>	<b>17,7%</b>
		73011	ការលក់សម្ភារបរិក្ខារ សម្ភារខូចខាត សម្ភារសិក្សា	118,0	124,0	6,0	5,1%
		73012	លក់ឯកសារ លក់ប័ត្រ និងលិខិតបោះពុម្ពផ្សេងៗ	87.588,9	103.171,9	15.583,0	17,8%
		73013	ផលបានពីការលក់ទ្រព្យសម្បត្តិកំរិតទាប ឬ ទាបបំផុត:	5,0	5,0	0,0	0,0%
		73014	ការលក់ផលិតផលកសិកម្ម	270,0	262,0	-8,0	-3,0%
		73015	ការលក់មធ្យោបាយដឹកជញ្ជូន និងគ្រឿងចក្រចាស់ៗ ឬ ខូច	23,0	23,0	0,0	0,0%
		73016	ការលក់ឧបករណ៍អេឡិចត្រូនិចចាស់ៗ ឬ ខូច	3,0	3,0	0,0	0,0%
		73017	ការលក់ឧបករណ៍អគ្គិសនីចាស់ៗ ឬ ខូច	2,0	2,0	0,0	0,0%
			ការលក់ទ្រព្យសម្បត្តិរដ្ឋសាធារណៈ: ផ្សេងៗទៀត	38,0	77,0	39,0	102,6%
	7302		<b>ការលក់គ្រប់គ្រងរដ្ឋបាល (1)</b>	<b>29.385,5</b>	<b>32.889,5</b>	<b>3.504,0</b>	<b>11,9%</b>
		73023	ផលពីការលក់ដីសហគ្រាស	21.478,4	24.635,3	3.156,9	14,7%
		73024	ផលពីការលក់សិទ្ធិប្រឡង	2.437,5	2.075,5	-362,0	-14,9%
		73026	ចំណូលពីប្រៃដាប់គី	3.903,0	4.248,4	345,4	8,8%
	73028		<b>ចំណូលពីការអនុញ្ញាតរដ្ឋបាល ទម្រង់ការរដ្ឋបាល និងការគ្រប់គ្រងរដ្ឋបាលផ្សេងៗ</b>	<b>1.566,6</b>	<b>1.930,3</b>	<b>363,7</b>	<b>23,2%</b>
			ការលក់សេវាកម្ម	65.925,0	75.095,0	9.170,0	13,9%
		73042	ការម្រៃនៃការថែទាំ	9.270,8	10.870,4	1.599,6	17,3%



28

ការគ្រប់គ្រងឆ្នាំ២០១៩

តារាង "ក១"

ចំណូលថវិកាថ្នាក់ជាតិ

ឯកតា:លានរៀល

ជំពូក	គណនី	អនុគណនី	បរិយាយ	ច្បាប់ហិរញ្ញវត្ថុ		រៀបចំរៀប	
				ឆ្នាំ២០១៨	ឆ្នាំ២០១៩	ទឹកប្រាក់	ភាគរយ
		73043	សេវាសុរិយាដី	36.099,7	43.125,0	7.025,3	19,5%
		73044	សេវាសំណង់	11.004,4	10.284,0	-720,4	-6,5%
		73045	សេវាផ្តល់ព្រឹត្តិបត្រថ្កោលទោស	2.376,0	2.581,2	205,2	8,6%
		73047	សេវាលើពន្ធប្រដាប់គ្រា	1.000,0	2.000,0	1.000,0	100,0%
		73048	ផលពីសេវាផ្សេងៗទៀត	6.174,1	6.234,4	60,3	1,0%
7306			កម្រៃប្រតិបត្តិការផ្សេងៗទៀត	268.332,6	322.156,4	53.823,8	20,1%
		73061	ចំណូលពីភាគពូកិច្ចការស៊ីណូ	186.511,0	226.511,0	40.000,0	21,4%
		73062	ចំណូលពីភាគពូកិច្ចការឆ្នោត	1.930,5	2.509,7	579,2	30,0%
		73065	ចំណូលពីអាជ្ញាប័ណ្ណនាំចេញ	30,0	50,0	20,0	66,7%
		73066	ចំណូលពីអាជ្ញាប័ណ្ណក្នុងស្រុក	36.403,1	40.085,7	3.682,6	10,1%
		73067	កម្រៃគ្រប់គ្រង និងទិដ្ឋាការនាំចេញ	43.458,0	53.000,0	9.542,0	22,0%
7307			ការជួលទ្រព្យសម្បត្តិរដ្ឋ	28.182,1	32.692,7	4.510,6	16,0%
		73071	ការជួលដីទំនេរ	11.122,1	16.628,4	5.506,3	49,5%
		73072	ការជួលដីមានអគារ	13.393,9	12.823,9	-570,0	-4,3%
		73073	ការជួលអគារ ឬ សំណង់ផ្សេងៗ	3.278,9	3.000,0	-278,9	-8,5%
		73074	ការជួលសម្ភារបរិក្ខារ មធ្យោបាយដឹកជញ្ជូន និងគ្រឿងចក្រ	297,2	240,4	-56,8	-19,1%
		73078	ផលពីការជួលផ្សេងៗ	90,0	0,0	-90,0	-100,0%
7308			ផលពីការគ្រប់គ្រងរដ្ឋបាល (2)	752.712,8	773.353,1	20.640,3	2,7%
		73081	ចំណូលពីការផ្តល់លិខិតឆ្លងដែន	182.499,2	181.924,0	-575,2	-0,3%
		73082	ចំណូលពីការផ្តល់ទិដ្ឋាការ	428.208,9	446.757,0	18.548,1	4,3%
		73083	ចំណូលពីការលក់លេខចុះបញ្ជីយានយន្ត	3.500,0	4.300,0	800,0	22,9%
		73084	ចំណូលពីការចុះបញ្ជីយានយន្ត និងផលយាន	7.036,3	6.493,8	-542,5	-7,7%
		73085	ចំណូលពីការផ្តល់ប័ណ្ណបើកបរគ្រប់ប្រភេទ	9.185,0	6.075,4	-3.109,6	-33,9%
		73086	ផលពីការត្រួតពិនិត្យអនាម័យសត្វ	5.368,9	5.272,8	-96,1	-1,8%
		73087	ផលពីការត្រួតពិនិត្យគុណភាពផលិតផល និងការគោរពបទដ្ឋាន	116.914,5	122.530,1	5.615,6	4,8%
74			ចំណូលពីការដាក់ពិន័យ និងការដាក់ទណ្ឌកម្ម	36.049,8	31.274,3	-4.775,5	-13,2%
	7401		ផលពីការដាក់ពិន័យ និងការដាក់ទណ្ឌកម្ម	23.837,8	22.212,3	-1.625,5	-6,8%
		74011	ការពិន័យជាប្រាក់លើបទល្មើសចរាចរណ៍ផ្លូវគោក	14.000,0	10.000,0	-4.000,0	-28,6%
		74012	ការពិន័យ និងការដាក់ទណ្ឌកម្មពិន័យជាប្រាក់	9.837,8	12.212,3	2.374,5	24,1%
	7403		ចំណូលពីការប្រើប្រាស់	12.150,0	9.000,0	-3.150,0	-25,9%
		74032	ចំណូលពីការប្រើប្រាស់ទ្រព្យសម្បត្តិ	12.150,0	9.000,0	-3.150,0	-25,9%
		7409	ផលពីការពិន័យផ្សេងៗ	62,0	62,0	0,0	0,0%
		74091	ផលពីការពិន័យផ្សេងៗ	62,0	62,0	0,0	0,0%
75			ការប្រកួតប្រជែង និង អំណោយ	124.733,0	132.201,3	7.468,3	6,0%
		75078	ចំណូលពីប្រភពផ្សេងៗ	124.733,0	132.201,3	7.468,3	6,0%
		75081	ផលពីការប្រកួតប្រជែងការពារបរិស្ថាន	1.853,0	2.201,3	348,3	18,8%
		75082	ផលពីការប្រកួតប្រជែងការពារព្រៃឈើ	80,0	0,0	-80,0	-100,0%
		75088	ចំណូលពីប្រភពផ្សេងៗទៀត	122.800,0	130.000,0	7.200,0	5,9%
76			ផលហិរញ្ញវត្ថុ	82.526,0	127.379,0	44.853,0	54,4%

# ការគ្រប់គ្រងឆ្នាំ២០១៩

## តារាង "ក១"

### ចំណូលថវិកាថ្នាក់ជាតិ

ឯកតា:លានរៀល

ជំពូក	គណនី	អនុគណនី	បរិយាយ	ច្បាប់ហិរញ្ញវត្ថុ		រៀបរយ	
				ឆ្នាំ២០១៨	ឆ្នាំ២០១៩	ទឹកប្រាក់	ភាគរយ
	7601		ការប្រាក់នៃការឱ្យខ្ចីនិងការប្រាក់នៃប្រាក់បញ្ញើ	82.526,0	127.379,0	44.853,0	54,4%
		76011	ការប្រាក់លើការឱ្យខ្ចី	82.526,0	127.379,0	44.853,0	54,4%
77			ផលរៀបរយ និងផលពិសេស	9,0	9,0	0,0	0,0%
	7704		ចំណូលពីការលក់អគារជម្រះបញ្ជីសារពើភណ្ឌ	3,0	3,0	0,0	0,0%
		77041	ចំណូលពីការលក់អគារជម្រះបញ្ជីសារពើភណ្ឌ	3,0	3,0	0,0	0,0%
	7705		ចំណូលពីការលក់របាយន្ត ឧបករណ៍ និងសម្ភារបរិក្ខារ ជាអចលនវត្ថុ	6,0	6,0	0,0	0,0%
		77052	ចំណូលពីការលក់របាយន្ត	3,0	3,0	0,0	0,0%
		77054	ចំណូលពីការលក់ឧបករណ៍ការិយាល័យនិងគ្រឿងសង្ហារឹម	3,0	3,0	0,0	0,0%
<b>ខ.សរុបចំណូលមូលធន ( ក្រុមទី១ + ក្រុមទី២ )</b>				<b>430.193,0</b>	<b>443.149,0</b>	<b>12.956,0</b>	<b>3,0%</b>
<b>ក្រុមទី១ : ចំណូលពិត ( ប្រភេទទី១ + ប្រភេទទី២ )</b>				<b>430.193,0</b>	<b>443.149,0</b>	<b>12.956,0</b>	<b>3,0%</b>
<b>ប្រភេទទី១ : ចំណូលពីប្រភេទផ្ទាល់</b>				<b>180.193,0</b>	<b>193.149,0</b>	<b>12.956,0</b>	<b>7,2%</b>
27			អចលកម្មហិរញ្ញវត្ថុផ្សេងៗ	180.193,0	193.149,0	12.956,0	7,2%
	2701		ការឱ្យខ្ចី ( ការសង់វិញនូវមូលធន )	180.193,0	193.149,0	12.956,0	7,2%
		27011	ការឱ្យខ្ចីទៅសហគ្រាសសាធារណៈ	180.193,0	193.149,0	12.956,0	7,2%
<b>ប្រភេទទី២ : ចំណូលពីប្រភេទខាងក្រៅ</b>				<b>250.000,0</b>	<b>250.000,0</b>	<b>0,0</b>	<b>0,0%</b>
75			ការឧបត្ថម្ភ និង អំណោយ	125.000,0	125.000,0	0,0	0,0%
	7514		ឧបត្ថម្ភធនពីក្រៅប្រទេស សម្រាប់ចំណាយវិនិយោគ	125.000,0	125.000,0	0,0	0,0%
		75142	ឧបត្ថម្ភធនពីក្រៅប្រទេស-ពហុភាគី សម្រាប់ចំណាយវិនិយោគ	125.000,0	125.000,0	0,0	0,0%
50			ការខ្ចីប្រាក់ និងបំណុលប្រហាក់ប្រហែល	125.000,0	125.000,0	0,0	0,0%
	5002		ការខ្ចីក្រៅប្រទេស	125.000,0	125.000,0	0,0	0,0%
		50021	ការខ្ចីក្រៅប្រទេស-ពហុភាគី	125.000,0	125.000,0	0,0	0,0%
<b>II. សរុបចំណូលអនុវត្តក្រៅរដ្ឋាករជាតិ</b>				<b>4.546.939,0</b>	<b>5.323.768,0</b>	<b>776.829,0</b>	<b>17,1%</b>
<b>ប្រភេទទី២ : ចំណូលពីប្រភេទខាងក្រៅ</b>				<b>4.546.939,0</b>	<b>5.323.768,0</b>	<b>776.829,0</b>	<b>17,1%</b>
75			ការឧបត្ថម្ភ និង អំណោយ	591.102,0	1.064.753,0	473.651,0	80,1%
	7514		ឧបត្ថម្ភធនពីក្រៅប្រទេស សម្រាប់ចំណាយវិនិយោគ	591.102,0	1.064.753,0	473.651,0	80,1%
		75141	ឧបត្ថម្ភធនពីក្រៅប្រទេស-ទ្វេភាគី សម្រាប់ចំណាយវិនិយោគ	295.551,0	319.426,0	23.875,0	8,1%
		75142	ឧបត្ថម្ភធនពីក្រៅប្រទេស-ពហុភាគី សម្រាប់ចំណាយវិនិយោគ	295.551,0	745.327,0	449.776,0	152,2%
50			ការខ្ចីប្រាក់ និងបំណុលប្រហាក់ប្រហែល	3.955.837,0	4.259.015,0	303.178,0	7,7%
	5002		ការខ្ចីក្រៅប្រទេស	3.955.837,0	4.259.015,0	303.178,0	7,7%
		50021	ការខ្ចីក្រៅប្រទេស-ពហុភាគី	2.373.503,0	1.703.606,0	-669.897,0	-28,2%
			ការខ្ចីក្រៅប្រទេស-ទ្វេភាគី	1.582.334,0	2.555.409,0	973.075,0	61,5%



៧៥

# ការគ្រប់គ្រងឆ្នាំ២០១៩

## តារាង "ក២"

### ចំណូលថវិកាអាជ្ញាធរ ខេត្ត

ឯកតា:លានរៀល

ជំពូក	គណនី	អនុគណនី	បរិយាយ	ច្បាប់ហិរញ្ញវត្ថុ		ផ្ទៀងផ្ទាត់	
				ឆ្នាំ២០១៨	ឆ្នាំ២០១៩	ទឹកប្រាក់	ភាគរយ
			សរុបចំណូលថវិកាអាជ្ញាធរ (I+II)	1.090.233,0	1.476.946,0	386.713,0	35,5%
			I. សរុបចំណូលឆ្លងកាត់រដ្ឋាការជាតិ (ក+ខ)	1.090.233,0	1.476.946,0	386.713,0	35,5%
			ក្នុងនោះចំណូលក្នុងប្រទេស	1.090.233,0	1.476.946,0	386.713,0	35,5%
			ក. សរុបចំណូលចរន្ត (ក្រ+គ)	1.090.233,0	1.476.946,0	386.713,0	35,5%
			ក្រុមទី១: ចំណូលពិត (ប្រភេទទី១+ប្រភេទទី២)	1.090.233,0	1.476.946,0	386.713,0	35,5%
			ប្រភេទទី១: ចំណូលសារពើពន្ធ	910.443,0	1.351.616,7	441.173,7	48,5%
70			ចំណូលសារពើពន្ធក្នុងស្រុក	910.443,0	1.351.616,7	441.173,7	48,5%
	7001		ពន្ធផ្ទាល់ (ពន្ធលើផលទុន ប្រាក់ចំណូល)	0,0	324.237,0	324.237,0	
		70014	ពន្ធលើឈ្នួលចលននិងអចលនទ្រព្យ (រូបវន្តបុគ្គល)		251.440,0	251.440,0	
		70015	ពន្ធលើឈ្នួលចលននិងអចលនទ្រព្យ (នីតិបុគ្គល)		72.797,0	72.797,0	
	7003		អាករពិសេស	167.922,0	178.996,2	11.074,2	6,6%
		70035	អាករសម្រាប់បំភ្លឺសាធារណៈ	167.922,0	178.996,2	11.074,2	6,6%
	7004		អាករលើសេវាដែលបានកំណត់	19.218,0	21.766,7	2.548,7	13,3%
		70045	អាករលើការស្នាក់នៅ	19.218,0	21.766,7	2.548,7	13,3%
	7005		អាករលើការប្រើប្រាស់ទ្រព្យសម្បត្តិ ឬ ការអនុវត្តសកម្មភាព	250.913,0	283.675,0	32.762,0	13,1%
		70053	ពន្ធប៉ាតង់	46.541,0	58.175,0	11.634,0	25,0%
		70054	ពន្ធលើមធ្យោបាយដឹកជញ្ជូន និងយានជំនិះគ្រប់ប្រភេទ	204.372,0	225.500,0	21.128,0	10,3%
	7006		ពន្ធប្រដាប់គ្រា	367.998,0	431.824,3	63.826,3	17,3%
		70061	ពន្ធប្រដាប់គ្រា លើតម្លៃអចលនទ្រព្យចំពោះការផ្ទេរកម្មសិទ្ធិ ឬ សិទ្ធិកាន់កាប់	349.029,0	412.248,2	63.219,2	18,1%
		70062	ពន្ធប្រដាប់គ្រា លើតម្លៃមធ្យោបាយដឹកជញ្ជូន ឬ យានយន្តចំពោះការផ្ទេរកម្មសិទ្ធិ	7.415,0	7.371,3	-43,7	-0,6%
		70063	ពន្ធប្រដាប់គ្រា លើតម្លៃភាគហ៊ុនចំពោះការផ្ទេរភាគហ៊ុន	740,0	921,5	181,5	24,5%
		70064	ពន្ធប្រដាប់គ្រា លើតម្លៃកិច្ចសន្យាចំពោះការផ្គត់ផ្គង់ទំនិញ ឬ សេវា	6.144,0	6.088,6	-55,4	-0,9%
		70065	ពន្ធប្រដាប់គ្រា លើលិខិតមានលក្ខណៈគតិយុត្ត	4.670,0	5.194,7	524,7	11,2%
	7007		ពន្ធលើអចលនទ្រព្យ	104.392,0	111.117,5	6.725,5	6,4%
		70071	ពន្ធលើអចលនទ្រព្យ (រូបវន្តបុគ្គល)	93.032,0	96.784,0	3.752,0	4,0%
		70072	ពន្ធលើអចលនទ្រព្យ (នីតិបុគ្គល)	6.940,0	8.325,0	1.385,0	20,0%
		70073	ពន្ធលើដីធ្លីមិនបានប្រើប្រាស់	4.420,0	6.008,5	1.588,5	35,9%
			ប្រភេទទី២: ចំណូលមិនមែនសារពើពន្ធ	179.790,0	125.329,3	-54.460,7	-30,3%
72			ផលទុននៃទ្រព្យសម្បត្តិរដ្ឋ	18.007,4	7.967,1	-10.040,3	-55,8%
	7200		ផលសម្បទាន	18.007,4	7.967,1	-10.040,3	-55,8%
		72004	ផលសម្បទានរ៉ែ	5.377,1	5.393,4	16,3	0,3%
		72006	ចំណូលមិនមែនសារពើពន្ធ:	1.860,0	1.827,9	-32,1	-1,7%
		72007	ចំណូលពីសេវា	261,8	372,3	110,5	42,2%
		72008	ផលសម្បទានផ្សេងៗ	10.508,5	373,5	-10.135,0	-96,4%
		72009	ផលទុនពីការលក់ ជួលទ្រព្យសម្បត្តិ និងសេវា	12.956,6	33.554,2	20.597,6	159,0%
		72010	ផលទុនតាមវិស័យ	18,0	10.512,5	10.494,5	58302,8%
		72011	ផលទុនផ្សេងៗទៀត	18,0	10.512,5	10.494,5	58302,8%



2019



ការគ្រប់គ្រងឆ្នាំ២០១៩

តារាង "ក២"

ចំណូលថវិកាពាង្រពន្ធ ខេត្ត

ឯកតា:លានរៀល

ជំពូក	គណនី	អនុគណនី	បរិយាយ	ច្បាប់ហិរញ្ញវត្ថុ		ធ្វើបច្ច័យ	
				ឆ្នាំ២០១៨	ឆ្នាំ២០១៩	ទឹកប្រាក់	ភាគរយ
	7301		ការលក់ទ្រព្យសម្បត្តិរដ្ឋបាលសាធារណៈ	10,0	0,0	-10,0	-100,0%
		73011	ការលក់សម្ភារបេតិកភណ្ឌ សម្ភារខូចខាត សម្ភារសិក្សា	10,0		-10,0	-100,0%
	7302		ផលពីការគ្រប់គ្រងរដ្ឋបាល (1)	1.982,3	5.166,1	3.183,8	160,6%
		73028	ចំណូលពីការអនុញ្ញាតរដ្ឋបាល ទម្រង់ការរដ្ឋបាល និងការគ្រប់គ្រងរដ្ឋបាលផ្សេងៗ	1.982,3	5.166,1	3.183,8	160,6%
	7304		ការផ្តល់សេវាកម្ម	1.088,0	7.788,0	6.700,0	615,8%
		73043	សេវាសុវិធានី		5.722,0	5.722,0	
		73044	សេវាសំណង់		773,9	773,9	
		73048	ផលពីសេវាផ្សេងៗទៀត	1.088,0	1.292,1	204,1	18,8%
	7305		ផលពីទ្រព្យសម្បត្តិអចលនវត្ថុផ្សេងៗ	8.133,2	8.046,8	-86,4	-1,1%
		73051	ចំណូលពីសក្តានុពលដី	1.013,9	921,0	-92,9	-9,2%
		73052	ការជួលកន្លែងលក់ដូរក្នុងទីផ្សារ	1.716,6	1.732,6	16,0	0,9%
		73053	ចំណូលពីកំពង់ចម្រុះ	948,5	1.052,4	103,9	11,0%
		73054	ចំណូលពីឃ្លីត្រី និងកន្លែងបែងចែកផលិតផល	322,7	119,3	-203,4	-63,0%
		73055	ចំណូលពីការស៊ីផ្សារ	3.618,7	3.458,5	-160,2	-4,4%
		73058	ផលពីទ្រព្យសម្បត្តិអចលនវត្ថុផ្សេងៗ	512,8	763,0	250,2	48,8%
	7307		ការជួលទ្រព្យសម្បត្តិរដ្ឋ	59,4	59,4	0,0	0,0%
		73071	ការជួលដីទំនេរ	2,4	2,4	0,0	0,0%
		73073	ការជួលអគារ ឬ សំណង់ផ្សេងៗ	57,0	57,0	0,0	0,0%
	7308		ផលពីការគ្រប់គ្រងរដ្ឋបាល (2)	1.665,7	1.981,4	315,7	19,0%
		73084	ចំណូលពីការចុះបញ្ជីយានយន្ត និងជលយាន		281,8	281,8	
		73086	ផលពីការត្រួតពិនិត្យអនាម័យសត្វ	1.665,7	1.699,6	33,9	2,0%
74			ចំណូលពីការដាក់ពិន័យ និងការដាក់ទណ្ឌកម្ម	12,0	0,0	-12,0	-100,0%
	7408		ផលពីការពិន័យផ្សេងៗ	12,0	0,0	-12,0	-100,0%
		74081	ផលពីការពិន័យផ្សេងៗ	12,0		-12,0	-100,0%
75			ការឧបត្ថម្ភ និង អំណោយ	148.814,0	83.808,0	-65.006,0	-43,7%
	7501		ឧបត្ថម្ភធនពីថ្នាក់ជាតិ	148.814,0	83.808,0	-65.006,0	-43,7%
		75011	ឧបត្ថម្ភធនពីក្រសួង-ស្ថាប័ន	148.814,0	83.808,0	-65.006,0	-43,7%



*(Handwritten mark)*

ការគ្រប់គ្រងឆ្នាំ២០១៩

តារាង "ខ១"

ចំណាយថវិកាថ្នាក់ជាតិ

ឯកតា:លានរៀល

ក្រសួង ស្ថាប័ន	សរុប ចំណាយ	ចំណាយចរន្ត						ចំណាយមូលធន		
		សរុប ចំណាយ ចរន្ត	ប្រភេទទី១ មធ្យោបាយ និងសេវា	ប្រភេទទី២ បន្ទុក ហិរញ្ញវត្ថុ	ប្រភេទទី៣ អន្តរាគមន៍ សាធារណៈ	ប្រភេទទី៤ ចំណាយ ផ្សេងៗ	ប្រភេទទី៦ ចំណាយមិន បានគ្រោងទុក	សរុប ចំណាយ មូលធន	ប្រភេទទី១ ការទូទាត់ ការខ្ចី	ប្រភេទទី២ អចលកម្ម
សរុបរួមចំណាយ	25.765.028,0	16.827.280,0	11.211.182,5	525.089,0	3.536.653,6	485.344,9	1.069.010,0	8.937.748,0	905.948,0	8.031.800,0
រដ្ឋបាលកណ្តាល	16.272.060,7	12.658.080,7	7.250.082,6	525.089,0	3.329.857,3	484.041,8	1.069.010,0	3.613.980,0	905.948,0	2.708.032,0
-ក្នុងនោះគ្រឹះស្ថានសាធារណៈរដ្ឋបាល	205.270,7	205.270,7			205.270,7			0		0
មន្ទីរជំនាញាជំនាញ ខេត្ត	4.169.199,3	4.169.199,3	3.961.099,9		206.796,3	1.303,1		0		0
វិនិយោគសាធារណៈដោយហិរញ្ញប្បទានក្រៅប្រទេស	5.323.768,0							5.323.768,0		5.323.768,0
ក. វិស័យរដ្ឋបាលទូទៅ	2.463.541,7	2.245.785,0	1.368.948,5		394.800,0	482.036,5		217.756,7		217.756,7
រដ្ឋបាលកណ្តាល	2.063.762,0	2.047.262,0	1.170.542,1		394.800,0	481.919,9		16.500,0		16.500,0
-ក្នុងនោះគ្រឹះស្ថានសាធារណៈរដ្ឋបាល	8.357,0	8.357,0			8.357,0			0,0		0,0
មន្ទីរជំនាញាជំនាញ ខេត្ត	198.523,0	198.523,0	198.406,4			116,6		0,0		0,0
វិនិយោគសាធារណៈដោយហិរញ្ញប្បទានក្រៅប្រទេស	201.256,7							201.256,7		201.256,7
០១. ព្រះបរមរាជវាំង	98.414,0	98.414,0	78.325,0		19.880,0	209,0		0,0		0,0
០២. រដ្ឋសភា	183.783,0	183.783,0	178.365,2		5.302,0	115,8		0,0		0,0
០៣. ព្រឹទ្ធសភា	87.233,0	87.233,0	82.153,0		5.000,0	80,0		0,0		0,0
០៤. ក្រុមប្រឹក្សាធម្មនុញ្ញ	11.523,0	11.523,0	11.384,0		119,0	20,0		0,0		0,0
០៥. ទីស្តីការគណៈរដ្ឋមន្ត្រី	553.109,0	415.409,0	127.051,0		288.208,0	150,0		137.700,0		137.700,0
-ក្នុងនោះគ្រឹះស្ថានសាធារណៈរដ្ឋបាល	8.357,0	8.357,0			8.357,0			0,0		0,0
វិនិយោគសាធារណៈដោយហិរញ្ញប្បទានក្រៅប្រទេស	137.700,0							137.700,0		137.700,0
០៥. ក្រុមប្រឹក្សាអភិវឌ្ឍន៍កម្ពុជា	15.430,0	15.430,0	15.410,0			20,0		0,0		0,0
០៨. ក្រសួងទំនាក់ទំនងរដ្ឋសភា ព្រឹទ្ធសភា និងអធិការកិច្ច	42.771,0	41.556,0	41.489,0		25,0	42,0		1.215,0		1.215,0
១. រដ្ឋបាលកណ្តាល	24.218,0	24.218,0	24.173,0		25,0	20,0		0,0		0,0
៥. មន្ទីរជំនាញាជំនាញ ខេត្ត	17.338,0	17.338,0	17.316,0			22,0		0,0		0,0
វិនិយោគសាធារណៈដោយហិរញ្ញប្បទានក្រៅប្រទេស	1.215,0							1.215,0		1.215,0
០៩. ក្រសួងការបរទេសនិងសហប្រតិបត្តិការអន្តរជាតិ	148.849,0	148.849,0	141.826,0		5.748,0	1.275,0		0,0		0,0
១០. ក្រសួងសេដ្ឋកិច្ចនិងហិរញ្ញវត្ថុ	828.515,0	796.115,0	281.967,0		34.515,0	479.633,0		32.400,0		32.400,0
១. រដ្ឋបាលកណ្តាល	768.809,0	768.809,0	254.694,0		34.515,0	479.600,0		0,0		0,0
៥. មន្ទីរជំនាញាជំនាញ ខេត្ត	27.306,0	27.306,0	27.273,0			33,0		0,0		0,0
វិនិយោគសាធារណៈដោយហិរញ្ញប្បទានក្រៅប្រទេស	32.400,0							32.400,0		32.400,0
១៤. ក្រសួងផែនការ	91.138,0	91.138,0	91.022,0		60,0	56,0		0,0		0,0
១. រដ្ឋបាលកណ្តាល	43.721,0	43.721,0	43.631,0		60,0	30,0		0,0		0,0
៥. មន្ទីរជំនាញាជំនាញ ខេត្ត	47.417,0	47.417,0	47.391,0			26,0		0,0		0,0
២៨. ក្រសួងរៀបចំដែនដី នគរូបនីយកម្ម និងសំណង់	207.846,0	162.996,0	138.095,4		24.847,0	53,6		44.850,0		44.850,0
១. រដ្ឋបាលកណ្តាល	92.599,0	76.099,0	51.227,0		24.847,0	25,0		16.500,0		16.500,0
៥. មន្ទីរជំនាញាជំនាញ ខេត្ត	86.897,0	86.897,0	86.868,4			28,6		0,0		0,0
វិនិយោគសាធារណៈដោយហិរញ្ញប្បទានក្រៅប្រទេស	28.350,0							28.350,0		28.350,0
៣០. គណៈកម្មាធិការជាតិរៀបចំការបោះឆ្នោត	79.059,0	79.059,0	78.874,9		2,0	182,1		0,0		0,0
៣១. អាជ្ញាធរសវនកម្មជាតិ	14.905,0	14.905,0	14.873,0		9,0	23,0		0,0		0,0
៣៣. ស្ថាប័នប្រចាំតំបន់អភិវឌ្ឍន៍	46.536,4	45.856,0	45.670,0		36,0	150,0		680,4		680,4
វិនិយោគសាធារណៈដោយហិរញ្ញប្បទានក្រៅប្រទេស	680,4							680,4		680,4
៣៤. ក្រសួងមុខងារសាធារណៈ	54.430,3	53.519,0	42.443,0		11.049,0	27,0		911,3		911,3
១. រដ្ឋបាលកណ្តាល	33.954,0	33.954,0	22.885,0		11.049,0	20,0		0,0		0,0
៥. មន្ទីរជំនាញាជំនាញ ខេត្ត	19.565,0	19.565,0	19.558,0			7,0		0,0		0,0
វិនិយោគសាធារណៈដោយហិរញ្ញប្បទានក្រៅប្រទេស	911,3							911,3		911,3
៦. វិស័យក្រៅរដ្ឋបាលស្ថាប័នស្ថានសាធារណៈ	4.425.150,2	4.263.557,0	4.194.002,0		69.485,0	70,0		161.593,2		161.593,2
រដ្ឋបាលកណ្តាល	4.263.015,0	4.183.598,0	4.114.054,0		69.485,0	59,0		79.417,0		79.417,0
មន្ទីរជំនាញាជំនាញ ខេត្ត	79.959,0	79.959,0	79.948,0			11,0		0,0		0,0
វិនិយោគសាធារណៈដោយហិរញ្ញប្បទានក្រៅប្រទេស	82.176,2							82.176,2		82.176,2
០៦. ក្រសួងការពារជាតិ	2.416.438,0	2.416.438,0	2.395.254,0		21.184,0			0,0		0,0
០៧. ក្រសួងមហាផ្ទៃ សន្តិសុខសាធារណៈ	1.519.709,0	1.490.709,0	1.455.972,0		34.737,0			29.000,0		29.000,0



*[Handwritten signature]*

ការគ្រប់គ្រងឆ្នាំ២០១៩

តារាង "១១"

ចំណាយថវិកាថ្នាក់ជាតិ

ឯកតា:លានរៀល

ក្រសួង ស្ថាប័ន	សរុប ចំណាយ	ចំណាយចរន្ត					ចំណាយមូលធន		
		សរុប ចំណាយ ចរន្ត	ប្រភេទទី១ មធ្យោបាយ និងសេវា	ប្រភេទទី២ បន្ទុក ហិរញ្ញវត្ថុ	ប្រភេទទី៣ អន្តរាគមន៍ សាធារណៈ	ប្រភេទទី៤ ចំណាយ ផ្សេងៗ	ប្រភេទទី៦ ចំណាយមិន បានគ្រោងទុក	សរុប មូលធន	ប្រភេទទី១ ការទូទាត់ ការខ្ចី
០៧.២. ក្រសួងមហាផ្ទៃ-រដ្ឋបាលទូទៅ	331.676,7	206.039,0	195.623,0		10.400,0	16,0	125.637,7		125.637,7
១. រដ្ឋបាលកណ្តាល	256.456,0	206.039,0	195.623,0		10.400,0	16,0	50.417,0		50.417,0
វិនិយោគសាធារណៈដោយហិរញ្ញប្បទានក្រៅប្រទេស	75.220,7						75.220,7		75.220,7
២៦. ក្រសួងយុត្តិធម៌	157.326,5	150.371,0	147.153,0		3.164,0	54,0	6.955,5		6.955,5
១. យុត្តិធម៌	49.041,0	49.041,0	45.879,0		3.142,0	20,0	0,0		0,0
២. គុណភាពកំពូល	7.573,0	7.573,0	7.545,0		22,0	6,0	0,0		0,0
៣. សាលាឧទ្ធរណ៍	7.586,0	7.586,0	7.579,0			7,0	0,0		0,0
៤. ក្រុមប្រឹក្សានៃអង្គចៅក្រម	6.212,0	6.212,0	6.202,0			10,0	0,0		0,0
៥. មន្ទីរជំនាញរដ្ឋបាល ខេត្ត	79.959,0	79.959,0	79.948,0			11,0	0,0		0,0
វិនិយោគសាធារណៈដោយហិរញ្ញប្បទានក្រៅប្រទេស	6.955,5						6.955,5		6.955,5
គ. វិស័យសង្គមកិច្ច	7.249.417,9	6.196.796,4	4.220.403,5		1.975.092,5	1.300,4	1.052.621,5		1.052.621,5
រដ្ឋបាលកណ្តាល	2.960.179,8	2.680.179,8	902.457,1		1.777.044,2	678,5	280.000,0		280.000,0
-ក្នុងនោះគ្រឹះស្ថានសាធារណៈរដ្ឋបាល	159.997,6	159.997,6			159.997,6		0,0		0,0
មន្ទីរជំនាញរដ្ឋបាល ខេត្ត	3.516.616,6	3.516.616,6	3.317.946,4		198.048,3	621,9	0,0		0,0
វិនិយោគសាធារណៈដោយហិរញ្ញប្បទានក្រៅប្រទេស	772.621,5						772.621,5		772.621,5
១១. ក្រសួងព័ត៌មាន	88.089,3	85.179,0	84.713,7		436,0	29,3	2.910,3		2.910,3
១. រដ្ឋបាលកណ្តាល	58.093,5	58.093,5	57.634,5		436,0	23,0	0,0		0,0
៥. មន្ទីរជំនាញរដ្ឋបាល ខេត្ត	27.085,5	27.085,5	27.079,2			6,3	0,0		0,0
វិនិយោគសាធារណៈដោយហិរញ្ញប្បទានក្រៅប្រទេស	2.910,3						2.910,3		2.910,3
១២. ក្រសួងសុខាភិបាល	1.820.925,0	1.545.525,0	813.876,0		731.129,0	520,0	275.400,0		275.400,0
១. រដ្ឋបាលកណ្តាល	931.572,0	931.572,0	294.136,0		637.190,0	246,0	0,0		0,0
-ក្នុងនោះគ្រឹះស្ថានសាធារណៈរដ្ឋបាល	55.127,0	55.127,0			55.127,0		0,0		0,0
៥. មន្ទីរជំនាញរដ្ឋបាល ខេត្ត	613.953,0	613.953,0	519.740,0		93.939,0	274,0	0,0		0,0
វិនិយោគសាធារណៈដោយហិរញ្ញប្បទានក្រៅប្រទេស	275.400,0						275.400,0		275.400,0
១៦. ក្រសួងអប់រំ យុវជន និងកីឡា	3.661.670,2	2.949.604,0	2.768.763,2		180.464,8	376,0	712.066,2		712.066,2
១. អប់រំ	520.879,6	240.879,6	188.977,7		51.772,0	129,9	280.000,0		280.000,0
២. ឧត្តមសិក្សា	40.731,9	40.731,9	35.491,4		5.234,8	5,7	0,0		0,0
៣. យុវជននិងកីឡា	58.170,6	58.170,6	21.469,4		36.701,2		0,0		0,0
៥. មន្ទីរជំនាញរដ្ឋបាល ខេត្ត	2.609.821,9	2.609.821,9	2.522.824,7		86.756,8	240,4	0,0		0,0
វិនិយោគសាធារណៈដោយហិរញ្ញប្បទានក្រៅប្រទេស	432.066,2						432.066,2		432.066,2
១៨. ក្រសួងវប្បធម៌និងវិចិត្រសិល្បៈ	190.591,5	180.145,9	99.098,7		80.997,3	49,9	10.445,6		10.445,6
១. រដ្ឋបាលកណ្តាល	148.936,7	148.936,7	68.145,5		80.748,3	42,9	0,0		0,0
-ក្នុងនោះគ្រឹះស្ថានសាធារណៈរដ្ឋបាល	76.313,3	76.313,3			76.313,3		0,0		0,0
៥. មន្ទីរជំនាញរដ្ឋបាល ខេត្ត	31.209,2	31.209,2	30.953,2		249,0	7,0	0,0		0,0
វិនិយោគសាធារណៈដោយហិរញ្ញប្បទានក្រៅប្រទេស	10.445,6						10.445,6		10.445,6
១៩. ក្រសួងបរិស្ថាន	102.297,0	89.742,0	87.081,0		2.548,0	113,0	12.555,0		12.555,0
១. រដ្ឋបាលកណ្តាល	45.193,0	45.193,0	42.565,0		2.548,0	80,0	0,0		0,0
វិនិយោគសាធារណៈដោយហិរញ្ញប្បទានក្រៅប្រទេស	12.555,0						12.555,0		12.555,0
២១. ក្រសួងកសិកម្ម រុក្ខាប្រមាញ់ មត៌កយុទ្ធសាស្ត្រ និងយុវនីតិសម្បទា	1.007.390,9	993.070,5	68.184,0		924.830,0	56,5	14.320,4		14.320,4
-ក្នុងនោះគ្រឹះស្ថានសាធារណៈរដ្ឋបាល	20.974,0	20.974,0			20.974,0		0,0		0,0
មន្ទីរជំនាញរដ្ឋបាល ខេត្ត	53.971,5	53.971,5	39.224,5		14.730,5	16,5	0,0		0,0
វិនិយោគសាធារណៈដោយហិរញ្ញប្បទានក្រៅប្រទេស	14.320,4						14.320,4		14.320,4



*(Handwritten mark)*

ការគ្រប់គ្រងឆ្នាំ២០១៩

តារាង "១១"

ចំណាយថវិកាថ្នាក់ជាតិ

ឯកតា:លានរៀល

ក្រសួង ស្ថាប័ន	សរុប ចំណាយ	ចំណាយចរន្ត					ចំណាយមូលធន		
		សរុប ចំណាយ ចរន្ត	ប្រភេទទី១ មធ្យោបាយ និងសេវា	ប្រភេទទី២ បន្ទុក ហិរញ្ញវត្ថុ	ប្រភេទទី៣ អន្តរាគមន៍ សាធារណៈ	ប្រភេទទី៤ ចំណាយ ផ្សេងៗ	ប្រភេទទី៦ ចំណាយមិន បានគ្រោងទុក	សរុប មូលធន	ប្រភេទទី១ ការទូទាត់ ការខ្ចី
២៣. ក្រសួងធម្មការនិងសាសនា	68.705,8	68.705,8	66.931,9		1.752,8	21,1	0,0		0,0
១. រដ្ឋបាលកណ្តាល	27.479,9	27.479,9	26.025,1		1.444,8	10,0	0,0		0,0
៩. មន្ទីរជំនាញក្រសួង ខេត្ត	41.225,9	41.225,9	40.906,8		308,0	11,1	0,0		0,0
២៤. ក្រសួងកិច្ចការនារី	50.888,0	50.888,0	45.575,0		5.253,0	60,0	0,0		0,0
១. រដ្ឋបាលកណ្តាល	22.694,0	22.694,0	19.200,0		3.453,0	41,0	0,0		0,0
៩. មន្ទីរជំនាញក្រសួង ខេត្ត	28.194,0	28.194,0	26.375,0		1.800,0	19,0	0,0		0,0
៣២. ក្រសួងការងារនិងបណ្តុះបណ្តាលវិជ្ជាជីវៈ	258.860,2	233.936,2	186.180,0		47.681,6	74,6	24.924,0		24.924,0
១. រដ្ឋបាលកណ្តាល	167.329,6	167.329,6	119.853,0		47.416,6	60,0	0,0		0,0
-ក្នុងនោះគ្រឹះស្ថានសាធារណៈរដ្ឋបាល	7.583,3	7.583,3			7.583,3		0,0		0,0
៩. មន្ទីរជំនាញក្រសួង ខេត្ត	66.606,6	66.606,6	66.327,0		265,0	14,6	0,0		0,0
វិនិយោគសាធារណៈដោយហិរញ្ញប្បទានក្រៅប្រទេស	24.924,0						24.924,0		24.924,0
យ. វិស័យសេដ្ឋកិច្ច	6.620.459,2	1.506.887,6	1.427.828,5		77.121,1	1.938,0	5.113.571,6		5.113.571,6
រដ្ឋបាលកណ្តាល	1.978.644,9	1.132.786,9	1.063.029,4		68.373,1	1.384,4	845.858,0		845.858,0
-ក្នុងនោះគ្រឹះស្ថានសាធារណៈរដ្ឋបាល	36.916,1	36.916,1			36.916,1		0,0		0,0
មន្ទីរជំនាញក្រសួង ខេត្ត	374.100,7	374.100,7	364.799,1		8.748,0	553,6	0,0		0,0
វិនិយោគសាធារណៈដោយហិរញ្ញប្បទានក្រៅប្រទេស	4.267.713,6						4.267.713,6		4.267.713,6
០៥.៣. រដ្ឋលេខាធិការដ្ឋានអាកាសចរស៊ីវិល	75.266,1	55.812,3	45.227,3		10.571,0	14,0	19.453,8		19.453,8
វិនិយោគសាធារណៈដោយហិរញ្ញប្បទានក្រៅប្រទេស	19.453,8						19.453,8		19.453,8
១៣. ក្រសួងវិនិច្ឆ័យ	517.194,9	56.764,0	56.361,0		306,0	97,0	460.430,9		460.430,9
១. រដ្ឋបាលកណ្តាល	32.666,0	32.666,0	32.291,0		306,0	69,0	0,0		0,0
៩. មន្ទីរជំនាញក្រសួង ខេត្ត	24.098,0	24.098,0	24.070,0			28,0	0,0		0,0
វិនិយោគសាធារណៈដោយហិរញ្ញប្បទានក្រៅប្រទេស	460.430,9						460.430,9		460.430,9
១៥. ក្រសួងពាណិជ្ជកម្ម	219.529,0	148.168,0	144.518,0		3.570,0	80,0	71.361,0		71.361,0
១. រដ្ឋបាលកណ្តាល	127.891,0	127.891,0	124.256,0		3.570,0	65,0	0,0		0,0
៩. មន្ទីរជំនាញក្រសួង ខេត្ត	20.277,0	20.277,0	20.262,0			15,0	0,0		0,0
វិនិយោគសាធារណៈដោយហិរញ្ញប្បទានក្រៅប្រទេស	71.361,0						71.361,0		71.361,0
១៧. ក្រសួងកសិកម្ម រុក្ខាប្រមាញ់ និងនេសាទ	466.127,9	264.924,0	238.929,0		25.556,0	439,0	201.203,9		201.203,9
១. រដ្ឋបាលកណ្តាល	171.325,0	155.325,0	137.071,0		17.932,0	322,0	16.000,0		16.000,0
-ក្នុងនោះគ្រឹះស្ថានសាធារណៈរដ្ឋបាល	16.243,1	16.243,1			16.243,1		0,0		0,0
៩. មន្ទីរជំនាញក្រសួង ខេត្ត	109.599,0	109.599,0	101.858,0		7.624,0	117,0	0,0		0,0
វិនិយោគសាធារណៈដោយហិរញ្ញប្បទានក្រៅប្រទេស	185.203,9						185.203,9		185.203,9
២០. ក្រសួងអភិវឌ្ឍន៍ជនបទ	749.095,7	183.294,5	182.633,6		455,0	205,9	565.801,2		565.801,2
១. រដ្ឋបាលកណ្តាល	321.019,2	131.019,2	130.394,2		455,0	170,0	190.000,0		190.000,0
៩. មន្ទីរជំនាញក្រសួង ខេត្ត	52.275,3	52.275,3	52.239,4			35,9	0,0		0,0
វិនិយោគសាធារណៈដោយហិរញ្ញប្បទានក្រៅប្រទេស	375.801,2						375.801,2		375.801,2
២២. ក្រសួងប្រៃសណីយ៍និងទូរគមនាគមន៍	94.567,2	73.963,9	72.864,7		1.058,1	41,1	20.603,3		20.603,3
១. រដ្ឋបាលកណ្តាល	56.940,1	56.940,1	55.855,6		1.058,1	26,4	0,0		0,0
៩. មន្ទីរជំនាញក្រសួង ខេត្ត	17.023,8	17.023,8	17.009,1			14,7	0,0		0,0
វិនិយោគសាធារណៈដោយហិរញ្ញប្បទានក្រៅប្រទេស	20.603,3						20.603,3		20.603,3
២៥. ក្រសួងស្ថាប័នសេដ្ឋកិច្ចនិងហិរញ្ញវត្ថុ	2.994.322,7	409.345,4	408.791,8		125,0	428,6	2.584.977,3		2.584.977,3
១. រដ្ឋបាលកណ្តាល	819.880,2	338.050,2	337.715,2		125,0	210,0	481.830,0		481.830,0
៩. មន្ទីរជំនាញក្រសួង ខេត្ត	71.295,2	71.295,2	71.076,6			218,6	0,0		0,0
វិនិយោគសាធារណៈដោយហិរញ្ញប្បទានក្រៅប្រទេស	2.103.147,3						2.103.147,3		2.103.147,3
២៧. ក្រសួងស្ថាប័នសេដ្ឋកិច្ចនិងហិរញ្ញវត្ថុ	161.674,7	98.065,0	74.421,0		23.622,0	22,0	63.609,7		63.609,7
១. រដ្ឋបាលកណ្តាល	74.694,0	74.694,0	51.065,0		23.622,0	7,0	0,0		0,0
-ក្នុងនោះគ្រឹះស្ថានសាធារណៈរដ្ឋបាល	20.673,0	20.673,0			20.673,0		0,0		0,0
៩. មន្ទីរជំនាញក្រសួង ខេត្ត	23.371,0	23.371,0	23.356,0			15,0	0,0		0,0
វិនិយោគសាធារណៈដោយហិរញ្ញប្បទានក្រៅប្រទេស	63.609,7						63.609,7		63.609,7



Signature

ការគ្រប់គ្រងឆ្នាំ២០១៩

តារាង "ខ១"

ចំណាយថវិកាថ្នាក់ជាតិ

ឯកតា: លានរៀល

ក្រសួង ស្ថាប័ន	សរុប ចំណាយ	ចំណាយចរន្ត						ចំណាយមូលធន		
		សរុប ចំណាយ ចរន្ត	ប្រភេទទី១ មធ្យោបាយ និងសេវា	ប្រភេទទី២ បន្ទុក ហិរញ្ញវត្ថុ	ប្រភេទទី៣ អន្តរាគមន៍ សាធារណៈ	ប្រភេទទី៤ ចំណាយ ផ្សេងៗ	ប្រភេទទី៦ ចំណាយមិន បានគ្រោងទុក	សរុប ចំណាយ មូលធន	ប្រភេទទី១ ការទូទាត់ ការខ្ចី	ប្រភេទទី២ អចលនកម្ម
២៩. ក្រសួងធនធានទឹកនិងឧតុនិយម	919.228,6	159.188,0	147.681,0		10.961,0	546,0		760.040,6		760.040,6
១. រដ្ឋបាលកណ្តាល	281.084,0	123.056,0	112.768,0		9.837,0	451,0		158.028,0		158.028,0
៥. មន្ទីរជំនាញរាជធានី ខេត្ត	36.132,0	36.132,0	34.913,0		1.124,0	95,0		0,0		0
វិនិយោគសាធារណៈដោយហិរញ្ញប្បទានក្រៅប្រទេស	602.012,6							602.012,6		602.012,6
៣៥. ក្រសួងឧស្សាហកម្មនិងសិប្បកម្ម	423.452,4	57.362,5	56.401,1		897,0	64,4		366.089,9		366.089,9
១. រដ្ឋបាលកណ្តាល	37.333,1	37.333,1	36.386,1		897,0	50,0		0,0		0
៥. មន្ទីរជំនាញរាជធានី ខេត្ត	20.029,4	20.029,4	20.015,0			14,4		0,0		0
វិនិយោគសាធារណៈដោយហិរញ្ញប្បទានក្រៅប្រទេស	366.089,9							366.089,9		366.089,9
៩៩. ចំណាយមិនទាន់បែងចែកមានមុខសញ្ញា	5.006.459,0	2.614.254,0		525.089,0	1.020.155,0		1.069.010,0	2.392.205,0	905.948,0	1.486.257,0
- ចំណាយចរន្តក្នុងការអនុវត្តគម្រោង	220.487,0	220.487,0			220.487,0			0,0		0
- បន្ទុកហិរញ្ញវត្ថុ	525.089,0	525.089,0		525.089,0				0,0		0
- ឧបត្ថម្ភរាជធានី ខេត្ត ក្រុង ស្រុក និងឃុំ សង្កាត់	799.668,0	799.668,0			799.668,0			0,0		0
- ចំណាយមិនបានគ្រោងទុក	1.069.010,0	1.069.010,0					1.069.010,0	0,0		0
- ការទូទាត់ការខ្ចី	905.948,0							905.948,0	905.948,0	
- គម្រោងវិនិយោគ	636.257,0							636.257,0		636.257,0
- បដិភាគវិនិយោគ	600.000,0							600.000,0		600.000,0
- មូលនិធិទ្រទ្រង់ថវិកា	250.000,0							250.000,0		250.000,0



ការគ្រប់គ្រងឆ្នាំ២០១៩

តារាង "ខ២"

ចំណាយថវិការដ្ឋបាលរាជធានី ខេត្ត

ឯកតា:លានរៀល

រាជធានី ខេត្ត	សរុប ចំណាយ	អតិរេក រាជធានី ខេត្ត	ចំណាយចរន្ត						ចំណាយមូលធន		
			សរុប ចំណាយ ចរន្ត	ប្រភេទទី១ មធ្យោបាយ និងសេវា	ប្រភេទទី២ បន្ទុក ហិរញ្ញវត្ថុ	ប្រភេទទី៣ អន្តរាគមន៍ សាធារណៈ	ប្រភេទទី៤ ចំណាយ ផ្សេងៗ	ប្រភេទទី៦ ចំណាយមិន បានគ្រោងទុក	សរុប ចំណាយ មូលធន	ប្រភេទទី១ ការទូទាត់ ការខ្ចី	ប្រភេទទី២ អចលនកម្ម
សរុបរួម	1.476.946,0	365.231,5	792.015,5	547.341,5	0,0	187.085,6	68,4	57.520,0	319.699,0	0,0	319.699,0
០១. បន្ទាយមានជ័យ	31.296,0	438,7	24.709,3	21.261,3		1.881,0	2,0	1.565,0	6.148,0		6.148,0
០២. បាត់ដំបង	31.527,0	836,2	28.317,8	24.659,8		2.072,0	10,0	1.576,0	2.373,0		2.373,0
០៣. កំពង់ចាម	24.466,0	384,0	17.800,0	14.323,0		2.399,0	5,0	1.073,0	6.282,0		6.282,0
០៤. កំពង់ឆ្នាំង	11.542,0	135,4	10.699,6	9.679,6		441,0	2,0	577,0	707,0		707,0
០៥. កំពង់ស្ពឺ	18.173,0	340,8	11.652,2	9.604,2		1.139,0	0,0	909,0	6.180,0		6.180,0
០៦. កំពង់ធំ	16.814,0	73,9	7.222,1	5.635,1		895,0	2,0	690,0	9.518,0		9.518,0
០៧. កំពត	19.110,0	531,9	9.612,1	7.908,5		896,0	1,6	806,0	8.966,0		8.966,0
០៨. កណ្តាល	57.166,0	1.026,2	51.657,3	43.541,8		5.252,0	5,5	2.858,0	4.482,5		4.482,5
០៩. កោះកុង	9.239,0	178,6	8.295,4	7.210,4		623,0	0,0	462,0	765,0		765,0
១០. ក្រចេះ	12.275,0	124,8	10.150,2	9.088,2		548,0	0,0	514,0	2.000,0		2.000,0
១១. មណ្ឌលគិរី	11.974,0	37,4	6.167,6	5.301,8		515,0	1,8	349,0	5.769,0		5.769,0
១២. រាជធានីភ្នំពេញ	985.557,0	348.396,0	421.051,4	233.112,4		153.482,0	5,0	34.452,0	216.109,6		216.109,6
១៣. ព្រះវិហារ	9.508,0	24,9	7.183,1	5.623,5		1.181,6	3,0	375,0	2.300,0		2.300,0
១៤. ព្រៃវែង	14.939,0	96,0	14.393,0	13.185,0		461,0	0,0	747,0	450,0		450,0
១៥. ពោធិ៍សាត់	11.519,0	84,5	8.114,5	6.940,1		596,0	2,4	576,0	3.320,0		3.320,0
១៦. រតនគិរី	12.396,0	84,5	8.374,5	7.466,5		435,0	3,0	470,0	3.937,0		3.937,0
១៧. សៀមរាប	66.239,0	7.680,0	33.727,1	24.756,0		5.651,0	8,1	3.312,0	24.831,9		24.831,9
១៨. ព្រះសីហនុ	48.153,0	3.840,0	42.963,0	38.147,0		2.408,0	0,0	2.408,0	1.350,0		1.350,0
១៩. ស្ទឹងត្រែង	10.608,0	24,9	7.063,1	5.191,1		1.486,0	6,0	380,0	3.520,0		3.520,0
២០. ស្វាយរៀង	15.130,0	384,0	14.326,0	12.791,0		779,0	0,0	756,0	420,0		420,0
២១. តាកែវ	16.291,0	131,5	13.709,5	11.978,5		1.017,0	0,0	714,0	2.450,0		2.450,0
២២. ឧត្តរមានជ័យ	7.669,0	50,9	7.618,1	6.634,1		597,0	4,0	383,0	0,0		0,0
២៣. កែប	7.936,0	158,4	7.777,6	7.153,6		225,0	2,0	397,0	0,0		0,0
២៤. ប៉ៃលិន	11.487,0	86,4	6.350,6	5.637,6		336,0	3,0	374,0	5.050,0		5.050,0
២៥. ខេត្តត្បូងឃ្មុំ	15.932,0	81,6	13.080,4	10.511,4		1.770,0	2,0	797,0	2.770,0		2.770,0



*(Handwritten mark)*

ការគ្រប់គ្រងឆ្នាំ២០១៩

តារាង "គ១"

ចំណាយមូលធនដោយហិរញ្ញប្បទានក្រៅប្រទេស

ឯកតា:លានរៀល

ឈ្មោះគម្រោង	តម្លៃ គម្រោង	កម្រិតទុនវិនិយោគចែកតាមឆ្នាំ			
		ឆ្នាំ២០១៩	ឆ្នាំ២០២០	ឆ្នាំ២០២១	សរុប៣ឆ្នាំ
<b>សរុបរួម</b>	72.616.175	7.397.364	8.334.181	8.445.491	24.177.036
គម្រោងមានហិរញ្ញប្បទាន (គម្រោងវិនិយោគជាទុន)	30.301.927	5.093.368	5.718.633	4.696.930	15.508.931
គម្រោងមិនទាន់មានហិរញ្ញប្បទាន (គម្រោងវិនិយោគជាទុន)	42.314.249	2.303.996	2.615.548	3.748.560	8.668.104
<b>វិនិយោគការងាររដ្ឋបាល</b>	827.810	137.700	105.300	97.200	340.200
គម្រោងមានហិរញ្ញប្បទាន (គម្រោងវិនិយោគជាទុន)	827.810	137.700	105.300	97.200	340.200
គម្រោងបោសសម្អាតមិន និងសំណល់ជាតិដុះពីសង្គ្រាម	649.762	105.300	105.300	97.200	307.800
គម្រោងវិនិយោគផ្នែកហេដ្ឋារចនាសម្ព័ន្ធ	178.028	32.400	0	0	32.400
<b>រដ្ឋបាលខាងការងាររដ្ឋបាលសេដ្ឋកិច្ច</b>	1.024.650	194.538	212.090	294.022	700.650
គម្រោងមិនទាន់មានហិរញ្ញប្បទាន (គម្រោងវិនិយោគជាទុន)	1.024.650	194.538	212.090	294.022	700.650
គម្រោងសាងសង់អាកាសយានដ្ឋានមណ្ឌលតិច្ឆី (សម្រាប់ទីតាំងថ្មី កម្រិត ៣C)	226.800	41.808	43.525	60.467	145.800
គម្រោងសាងសង់អាកាសយានដ្ឋានព្រះវិហារថ្មី (សម្រាប់ទីតាំងថ្មី កម្រិត ៣C)	226.800	43.495	45.888	60.467	149.850
គម្រោងសាងសង់អាកាសយានដ្ឋានភ្នំពេញថ្មី (កម្រិត ៣C)	226.800	41.838	44.608	71.504	157.950
គម្រោងកែលម្អអាកាសយានដ្ឋានកោះកុង (កម្រិត ៤C)	81.000	24.725	32.088	24.187	81.000
គម្រោងស្តារ និងកែលម្អអាកាសយានដ្ឋានស្ទឹងត្រែង (កម្រិត ៤C)	263.250	42.671	45.982	77.397	166.050
<b>ក្រសួងមហាផ្ទៃ</b>	936.801	205.457	176.738	117.490	499.685
គម្រោងមានហិរញ្ញប្បទាន (គម្រោងវិនិយោគជាទុន)	554.850	60.750	56.700	0	117.450
គម្រោងលើកកម្ពស់ជីវភាពប្រជាជនក្រីក្រ និងជនងាយរងគ្រោះនៅខេត្តសៀមរាប និងរាជធានីភ្នំពេញ	81.000	32.400	28.350	0	60.750
គម្រោងកាត់បន្ថយភាពក្រីក្រ និងអភិវឌ្ឍន៍កសិកម្មខ្នាតតូចនៅតំបន់ទន្លេសាប	473.850	28.350	28.350	0	56.700
គម្រោងមិនទាន់មានហិរញ្ញប្បទាន (គម្រោងវិនិយោគជាទុន)	381.951	144.707	120.038	117.490	382.235
គម្រោងអភិវឌ្ឍន៍ហេដ្ឋារចនាសម្ព័ន្ធបេតិកភ័ណ្ឌសម្រាប់ការគ្រប់គ្រងរដ្ឋបាល	145.856	54.877	47.843	43.137	145.856
គម្រោងអភិវឌ្ឍន៍ហេដ្ឋារចនាសម្ព័ន្ធបេតិកភ័ណ្ឌសម្រាប់ការគ្រប់គ្រងអន្តោប្រវេសន៍	76.756	24.106	24.300	28.350	76.756
គម្រោងអភិវឌ្ឍន៍ហេដ្ឋារចនាសម្ព័ន្ធបេតិកភ័ណ្ឌសម្រាប់ការបណ្តុះបណ្តាល	36.855	31.185	5.954	0	37.139
គម្រោងអភិវឌ្ឍន៍ហេដ្ឋារចនាសម្ព័ន្ធបេតិកភ័ណ្ឌសម្រាប់អង្គការការពារព្រៃជើង និងបេតិកភ័ណ្ឌ	21.663	7.217	7.217	7.229	21.663
គម្រោងអភិវឌ្ឍន៍ហេដ្ឋារចនាសម្ព័ន្ធបេតិកភ័ណ្ឌសម្រាប់ការគ្រប់គ្រងអគ្គសញ្ញាណកម្ម	8.910	8.910	0	0	8.910
គម្រោងសាងសង់អគារពន្ធនាគារ	83.459	11.920	33.744	37.794	83.459
គម្រោងសាងសង់អគារទីបញ្ជាការពិសេសប្រចាំខេត្តកែប្រែ	2.940	980	980	980	2.940
គម្រោងទិញមធ្យោបាយធ្វើដំណើរ និងដឹកជញ្ជូន	5.512	5.512	0	0	5.512
<b>ក្រសួងទំនាក់ទំនងជាមួយសហគ្រាស ព្រឹទ្ធសភា និងអធិការកិច្ច</b>	36.450	12.150	12.150	12.150	36.450
គម្រោងមិនទាន់មានហិរញ្ញប្បទាន (គម្រោងវិនិយោគជាទុន)	36.450	12.150	12.150	12.150	36.450
គម្រោងសាងសង់អគារទីស្តីការក្រសួង និងមន្ទីរទំនាក់ទំនងជាមួយរដ្ឋសភា ព្រឹទ្ធសភា និងអធិការកិច្ចរាជធានី ខេត្ត	36.450	12.150	12.150	12.150	36.450
<b>ក្រសួងសេដ្ឋកិច្ច និងហិរញ្ញវត្ថុ</b>	124.335	32.400	32.400	0	64.800
គម្រោងមានហិរញ្ញប្បទាន (គម្រោងវិនិយោគជាទុន)	124.335	32.400	32.400	0	64.800
គម្រោងកែលម្អទម្រង់វិស័យសេវាសាធារណៈ និងហិរញ្ញវត្ថុ (អនុកម្មវិធីទី២)	124.335	32.400	32.400	0	64.800
<b>ក្រសួងសេដ្ឋកិច្ច និងហិរញ្ញវត្ថុ និងសំណង់</b>	108.743	28.350	20.250	0	48.600
គម្រោងមានហិរញ្ញប្បទាន (គម្រោងវិនិយោគជាទុន)	108.743	28.350	20.250	0	48.600
គម្រោងកែលម្អប្រព័ន្ធគណនេយ្យកិច្ច និងការអភិវឌ្ឍសេដ្ឋកិច្ច ជំហានទី២	108.743	28.350	20.250	0	48.600
<b>ក្រសួងសេដ្ឋកិច្ច និងហិរញ្ញវត្ថុ</b>	2.547.782	29.103	57.105	87.885	174.093
គម្រោងមិនទាន់មានហិរញ្ញប្បទាន (គម្រោងវិនិយោគជាទុន)	2.547.782	29.103	57.105	87.885	174.093
គម្រោងកែលម្អប្រព័ន្ធគណនេយ្យសម្រាប់រោងចក្រ	35.640	5.670	5.670	5.670	17.010
គម្រោងសាងសង់ស្ថានីយ៍ព្យាបាលទឹកស្អាតរាជធានី ខេត្តចំនួន០៩	26.325	2.025	4.050	2.025	8.100



ការគ្រប់គ្រងឆ្នាំ២០១៩

តារាង "ក១"

ចំណាយមូលធនដោយហិរញ្ញប្បទានក្រៅប្រទេស

ឯកតា:លានរៀល

ឈ្មោះគម្រោង	តម្លៃ គម្រោង	កម្រិតទុនវិនិយោគចែកតាមឆ្នាំ			
		ឆ្នាំ២០១៩	ឆ្នាំ២០២០	ឆ្នាំ២០២១	សរុប៣ឆ្នាំ
គម្រោងសាងសង់អគារ និងបំពាក់ឧបករណ៍ថ្មីនៅស្ថានីយវិទ្យុកណ្តាលស្ទឹង និងបំពាក់ឧបករណ៍សូដិយោបតផ្សាយ	21.854	1.215	2.635	3.240	7.290
គម្រោងគាំទ្រអនុវត្តអភិវឌ្ឍន៍ប្រព័ន្ធផ្សព្វផ្សាយនៃព្រះរាជាណាចក្រកម្ពុជា	2.430.000	8.100	40.500	72.900	121.500
គម្រោងគ្រប់គ្រងបែបដីដីលទូរទិន្នន័យនៃប្រព័ន្ធផ្សព្វផ្សាយជាតិ	19.845	2.025	2.025	2.025	6.075
គម្រោងបង្កើនសមត្ថភាពសារព័ត៌មាននៃទីភ្នាក់ងារសារព័ត៌មានកម្ពុជា	6.075	2.025	2.025	2.025	6.075
គម្រោងទិញថយន្តទូរទស្សន៍ថតផ្សាយចល័ត (ផ្សាយផ្ទាល់)	8.043	8.043	0	0	8.043
<b>ក្រសួងសុខាភិបាល</b>	<b>2.555.304</b>	<b>275.400</b>	<b>270.831</b>	<b>218.506</b>	<b>764.737</b>
<b>គម្រោងមានហិរញ្ញប្បទាន (គម្រោងវិនិយោគជាទុន)</b>	<b>2.555.304</b>	<b>275.400</b>	<b>270.831</b>	<b>218.506</b>	<b>764.737</b>
គម្រោងប្រយុទ្ធនឹងជំងឺគ្រុនចាញ់ និងជំហានឆ្ពោះទៅរកការគ្រើមលុបបំបាត់ ជំងឺគ្រុនចាញ់ក្នុងប្រទេសកម្ពុជា	573.920	60.750	81.000	121.500	263.250
គម្រោងកំចាត់រោគរបេង និងហង់ស៊ីន	806.768	60.750	92.126	97.006	249.882
កម្មវិធីបង្ការ ថែទាំ និងព្យាបាលជំងឺអេដស៍ និងកាមរោគក្នុងវិស័យសុខាភិបាលនៅកម្ពុជា	303.631	60.750	78.501	0	139.251
គម្រោងពង្រឹងប្រព័ន្ធសុខាភិបាល	73.135	16.200	13.932	0	30.132
គម្រោងទប់ស្កាត់និងបង្ការជំងឺឆ្លង	92.340	12.150	5.272	0	17.422
គម្រោងលើកកម្ពស់គុណភាព និងសមធម៌សុខាភិបាល	705.510	64.800	0	0	64.800
<b>ក្រសួងរ៉ែ និងថាមពល</b>	<b>3.772.402</b>	<b>594.809</b>	<b>637.243</b>	<b>588.194</b>	<b>1.820.247</b>
<b>គម្រោងមានហិរញ្ញប្បទាន (គម្រោងវិនិយោគជាទុន)</b>	<b>3.280.781</b>	<b>445.500</b>	<b>537.704</b>	<b>393.166</b>	<b>1.376.370</b>
គម្រោងពង្រីកប្រព័ន្ធខ្សែបញ្ជូន និងចែកចាយនៅរាជធានីភ្នំពេញ ជំហានទី ១	356.400	81.000	89.412	89.416	259.828
គម្រោងពង្រីកប្រព័ន្ធខ្សែបញ្ជូន និងចែកចាយនៅរាជធានីភ្នំពេញ ជំហានទី ២	996.300	81.000	81.000	202.500	364.500
គម្រោងសាងសង់ខ្សែបញ្ជូនជាកង តង់ស្យុងខ្ពស់២៣០គីឡូវ៉ុល នៅភាគពាយ័ព្យនៃប្រទេសកម្ពុជា	678.505	81.000	0	0	81.000
គម្រោងសាងសង់ខ្សែបញ្ជូនជាកង តង់ស្យុងខ្ពស់២៣០គីឡូវ៉ុល នៅភាគនិរតីនៃប្រទេសកម្ពុជា ជំហានទី១	497.170	101.250	124.292	0	225.542
គម្រោងសាងសង់ខ្សែបញ្ជូនជាកង តង់ស្យុងខ្ពស់២៣០គីឡូវ៉ុល នៅភាគនិរតី និងបូព៌ា នៃប្រទេសកម្ពុជា ជំហានទី២	752.407	101.250	243.000	101.250	445.500
<b>គម្រោងមិនទាន់មានហិរញ្ញប្បទាន (គម្រោងវិនិយោគជាទុន)</b>	<b>491.621</b>	<b>149.309</b>	<b>99.539</b>	<b>195.029</b>	<b>443.877</b>
គម្រោងសាងសង់មន្ទីរពិសោធន៍	14.175	6.075	4.050	4.050	14.175
គម្រោងខ្សែបញ្ជូនអគ្គិសនីតង់ស្យុងខ្ពស់ ៥០០ គីឡូវ៉ុល ជាផ្នែកខ្លះសម្រាប់បណ្តាញជាតិ និងតភ្ជាប់អន្តរក្រុង (ពីខេត្តស្ទឹងត្រែងទៅព្រំដែនឡាវ និងនៅរាជធានីភ្នំពេញ)	477.446	143.234	95.489	190.979	429.702
<b>ក្រសួងពាណិជ្ជកម្ម</b>	<b>601.728</b>	<b>130.410</b>	<b>152.981</b>	<b>222.390</b>	<b>505.781</b>
<b>គម្រោងមានហិរញ្ញប្បទាន (គម្រោងវិនិយោគជាទុន)</b>	<b>251.610</b>	<b>64.800</b>	<b>60.750</b>	<b>48.600</b>	<b>174.150</b>
គម្រោងជំរុញទីផ្សារសម្រាប់កសិកម្មខ្នាតតូច	251.610	64.800	60.750	48.600	174.150
<b>គម្រោងមិនទាន់មានហិរញ្ញប្បទាន (គម្រោងវិនិយោគជាទុន)</b>	<b>350.118</b>	<b>65.610</b>	<b>92.231</b>	<b>173.790</b>	<b>331.631</b>
គម្រោងសាងសង់មជ្ឈមណ្ឌលសន្និសីទ និងពិពណ៌នាកម្ពុជា	239.558	35.033	61.763	142.763	239.558
គម្រោងបង្កើតមជ្ឈមណ្ឌលព័ត៌មានពាណិជ្ជកម្មកម្ពុជា	8.249	2.375	2.552	3.321	8.249
គម្រោងអភិវឌ្ឍន៍គោលនយោបាយពាណិជ្ជកម្មដែលមានលក្ខណៈបត់បែន ដើម្បីជំរុញការធ្វើពាណិជ្ជកម្មឱ្យទូលំទូលាយ	2.406	729	802	875	2.406
គម្រោងគ្រប់គ្រងប្រតិបត្តិការពាណិជ្ជកម្មធ្វើតេស្តត្រួតពិនិត្យគុណភាពផលិតផល	26.114	7.628	0	0	7.628
គម្រោងគ្រប់គ្រងប្រតិបត្តិការពាណិជ្ជកម្មរបស់វិទ្យាស្ថានបណ្តុះបណ្តាលពាណិជ្ជកម្ម	60.548	11.745	24.401	24.401	60.548
គម្រោងជំរុញការសម្របសម្រួល និងខ្សែច្រកកំណត់ស៊ីនគីនកែច្នៃអង្ករកំលាំង ១៤រោតន/ម៉ោង	13.244	8.100	2.714	2.430	13.244
<b>ក្រសួងស្ថាប័នសហប្រតិបត្តិការ</b>	<b>1.406.599</b>	<b>435.092</b>	<b>403.352</b>	<b>306.310</b>	<b>1.144.753</b>
<b>គម្រោងមានហិរញ្ញប្បទាន (គម្រោងវិនិយោគជាទុន)</b>	<b>1.386.349</b>	<b>431.730</b>	<b>399.990</b>	<b>302.948</b>	<b>1.134.668</b>
គម្រោងលើកកម្ពស់ប្រសិទ្ធភាព និងបំពាក់បរិក្ខារសាលារៀន	162.000	40.500	40.500	0	81.000
គម្រោងសាងសង់កំប៉ុកឡាដ្ឋានជាតិមរតកគេដា	364.500	81.000	81.000	81.000	243.000





ការគ្រប់គ្រងឆ្នាំ២០១៩

តារាង "គ១"

ចំណាយមូលធនដោយហិរញ្ញប្បទានក្រៅប្រទេស

ឯកតា: លានរៀល

ឈ្មោះគម្រោង	តម្លៃ គម្រោង	តម្រឹកតុលវិនិយោគបែកតាមឆ្នាំ			
		ឆ្នាំ២០១៩	ឆ្នាំ២០២០	ឆ្នាំ២០២១	សរុប៣ឆ្នាំ
គម្រោងអភិវឌ្ឍន៍អប់រំផ្នែកមធ្យមសិក្សាទុតិយភូមិ	133.650	28.350	28.350	16.200	72.900
គម្រោងគាំពារ និងអភិវឌ្ឍន៍កុមារតូចសម្រាប់ភូមិបណ្តែតទឹក	11.300	2.430	0	0	2.430
គម្រោងលើកកម្ពស់សមត្ថភាពគ្រឹះស្ថានឧត្តមសិក្សា	93.150	60.750	72.900	81.000	214.650
កម្មវិធីអភិវឌ្ឍន៍វិស័យអប់រំនៅមធ្យមសិក្សា ជំហានទី២	202.500	20.250	40.500	40.500	101.250
គម្រោងលើកកម្ពស់គុណភាពអប់រំនៅមធ្យមសិក្សាបឋមភូមិ	162.000	40.500	50.625	25.920	117.045
គម្រោងផ្តល់អាហារូបករណ៍អភិវឌ្ឍន៍ធនធានមនុស្ស	12.411	101.250	8.594	5.030	114.874
គម្រោងសាងសង់វិទ្យាស្ថានគរុកោសល្យនៅរាជធានីភ្នំពេញ និងខេត្តបាត់ដំបង	2.239	16.200	25.628	2.742	44.570
គម្រោងមូលនិធិភាពជាដៃគូសម្រាប់អភិវឌ្ឍន៍សមត្ថភាព ជំហានទី៣	83.343	20.250	28.484	27.147	75.881
គម្រោងអាហារូបករណ៍លើសិទ្ធិសម្រាប់ប្រទេសអាស៊ាន	68.922	4.050	5.265	5.265	14.580
គម្រោងមូលនិធិកែលម្អសាលារៀន	90.334	16.200	18.144	18.144	52.488
<b>គម្រោងមិនទាន់មានហិរញ្ញប្បទាន (គម្រោងវិនិយោគជាទុន)</b>	<b>20.250</b>	<b>3.362</b>	<b>3.362</b>	<b>3.362</b>	<b>10.085</b>
គម្រោងបង្កើតមជ្ឈមណ្ឌលព័ត៌មានវិទ្យាជាន់ខ្ពស់កម្ពុជា	20.250	3.362	3.362	3.362	10.085
<b>ក្រសួងកសិកម្ម រុក្ខាប្រមាញ់ និងនេសាទ</b>	<b>3.703.285</b>	<b>503.389</b>	<b>680.019</b>	<b>894.771</b>	<b>2.078.180</b>
<b>គម្រោងមានហិរញ្ញប្បទាន (គម្រោងវិនិយោគជាទុន)</b>	<b>2.082.551</b>	<b>149.850</b>	<b>309.736</b>	<b>373.398</b>	<b>832.984</b>
កម្មវិធីផ្សព្វផ្សាយបច្ចេកទេសកសិកម្មថ្មីដែលធននឹងការប្រែប្រួលអាកាសធាតុ	212.220	36.450	36.563	28.135	101.149
កម្មវិធីអភិវឌ្ឍន៍ផ្នែកពាណិជ្ជកម្មស្រូវដែលធនទៅនឹងអាកាសធាតុ	353.606	40.500	81.000	101.250	222.750
គម្រោងពិពិធកម្មកសិកម្មកម្ពុជា	364.500	20.250	81.000	121.500	222.750
គម្រោងរៀនអភិវឌ្ឍន៍វិច្ឆ័យមហាអន្តរាគមន៍បេតុង	105.300	10.125	0	0	10.125
គម្រោងកាត់បន្ថយភាពក្រីក្រ និងអភិវឌ្ឍន៍កសិកម្មខ្នាតតូចនៅតំបន់ទន្លេសាប	473.850	20.250	28.350	0	48.600
គម្រោងសាងសង់ឡដីឧស្ម័ន ១៥០០ឡ	6.075	2.025	1.823	1.013	4.860
គម្រោងខ្សែច្រវាក់ផលិតកម្មប្រកបដោយភាពបរិស្ថាន	567.000	20.250	81.000	121.500	222.750
<b>គម្រោងមិនទាន់មានហិរញ្ញប្បទាន (គម្រោងវិនិយោគជាទុន)</b>	<b>1.620.734</b>	<b>353.539</b>	<b>370.283</b>	<b>521.374</b>	<b>1.245.196</b>
កម្មវិធីជំរុញខ្សែច្រវាក់តម្លៃស្វាយចន្ទី	68.850	5.265	9.315	25.515	40.095
កម្មវិធីជំរុញខ្សែច្រវាក់តម្លៃដំណាំដំឡូងមី	121.500	4.860	9.315	49.815	63.990
គម្រោងកសាងប្រព័ន្ធស្រោចស្រពខ្នាតតូច	72.900	8.100	16.200	48.600	72.900
គម្រោងបង្កើតយន្តការផលិតកម្មកសិកម្មតាមកិច្ចសន្យាដើម្បីលើកកម្ពស់ប្រសិទ្ធភាព កសិពាណិជ្ជកម្ម	40.500	13.773	13.449	13.278	40.500
គម្រោងកំណត់តំបន់ដាំដុះ	44.550	19.035	25.515	0	44.550
គម្រោងអភិវឌ្ឍន៍ និងផ្សព្វផ្សាយបច្ចេកវិទ្យាស្រោចស្រពសន្សំសំចៃទឹក	32.400	8.100	12.150	12.150	32.400
គម្រោងអភិវឌ្ឍន៍ចម្ការឈើដាំ និងរុក្ខាប្រមាញ់	57.903	17.874	20.550	23.632	62.055
កម្មវិធីជំរុញខ្សែច្រវាក់តម្លៃស្រូវក្រអូប	202.500	4.860	8.910	21.060	34.830
គម្រោងកែលម្អសេនទិចគោដលិតកម្មសត្វ គុណភាពចំណីសត្វ ការបង្កើតមជ្ឈមណ្ឌល សិប្បនិម្មិតគោទឹកដោះគោ និងមន្ទីរពិសោធន៍ចំណីសត្វ	43.538	15.078	18.108	10.352	43.538
កម្មវិធីជំរុញខ្សែច្រវាក់តម្លៃដំណាំពោត	40.500	4.658	8.708	8.708	22.073
កម្មវិធីជំរុញខ្សែច្រវាក់តម្លៃស្វាយ	81.000	4.860	9.315	29.565	43.740
កម្មវិធីជំរុញខ្សែច្រវាក់តម្លៃម្រេច	28.350	4.860	8.910	8.910	22.680
គម្រោងប្រើកម្មវិធីអភិវឌ្ឍន៍មន្ទីរពិសោធន៍ផលិតផលកសិកម្ម និងចំណីអាហារកម្ពុជា	22.721	7.785	7.728	7.207	22.721
គម្រោងបង្កើតមជ្ឈមណ្ឌលស្រាវជ្រាវស្រាវរុក្ខាប្រមាញ់ និងកសិកម្មស្រូវគុណភាពតាមរយៈការអនុវត្តកសិកម្មល្អ និងការប្រើប្រាស់ប្រព័ន្ធ ប្រជាជនស្រាវជ្រាវ	48.600	4.050	8.100	36.450	48.600
គម្រោងបង្កើតមជ្ឈមណ្ឌលស្រាវជ្រាវស្រាវរុក្ខាប្រមាញ់	12.150	4.050	4.050	4.050	12.150
គម្រោងបង្កើតមជ្ឈមណ្ឌលស្រាវជ្រាវស្រាវរុក្ខាប្រមាញ់ និងលើកកម្ពស់គុណភាពសុវត្ថិភាពនៃផលិតផលកសិកម្ម និងចំណីអាហារ	40.500	9.563	9.563	21.373	40.500
គម្រោងបង្កើតមជ្ឈមណ្ឌលស្រាវជ្រាវស្រាវរុក្ខាប្រមាញ់	42.525	10.125	14.175	18.225	42.525
គម្រោងបង្កើតមជ្ឈមណ្ឌលស្រាវជ្រាវនៅខេត្តព្រះសីហនុ	40.500	8.100	12.150	20.250	40.500



# ការគ្រប់គ្រងឆ្នាំ២០១៩

## តារាង "គ១"

### ចំណាយមូលធនដោយហិរញ្ញប្បទានក្រៅប្រទេស

ឯកតា:លានរៀល

ឈ្មោះគម្រោង	តម្លៃ គម្រោង	កម្រិតទុនវិនិយោគចែកតាមឆ្នាំ			
		ឆ្នាំ២០១៩	ឆ្នាំ២០២០	ឆ្នាំ២០២១	សរុប៣ឆ្នាំ
គម្រោងសាងសង់អគារសិក្សានៅសកលវិទ្យាល័យភូមិន្ទកសិកម្ម (ខ្នងទី២)	6.480	3.645	2.835	0	6.480
គម្រោងគ្រប់គ្រងព្រៃឈើដោយមានការចូលរួមពីសហគមន៍មូលដ្ឋាន	19.238	5.063	7.088	7.088	19.238
គម្រោងសាងសង់អន្តរាសិកដ្ឋាននៅសកលវិទ្យាល័យភូមិន្ទកសិកម្ម	4.050	2.633	1.418	0	4.050
គម្រោងបង្កើតមជ្ឈមណ្ឌលស្រាវជ្រាវ និងបណ្តុះបណ្តាលស្តីពីបច្ចេកវិទ្យាក្រោយពេលប្រមូលផល និងការកែច្នៃផលិតផលកសិកម្ម	20.250	551	757	717	2.025
គម្រោងទេសចរណ៍ធម្មជាតិសម្រាប់ផលប្រយោជន៍សហគមន៍	15.471	5.913	4.941	4.617	15.471
គម្រោងអភិវឌ្ឍន៍កៅស៊ូគ្រួសារនៅកម្ពុជា	81.000	4.012	6.346	10.568	20.926
គម្រោងសាងសង់សារមន្ទីរក្រឹតិសម្រាប់ប្រភេទត្រីប្រទេសកម្ពុជានៅសកលវិទ្យាល័យភូមិន្ទកសិកម្ម	1.681	587	567	527	1.681
គម្រោងស្វែងរកទីផ្សារ និងការគ្រប់គ្រងទិន្នន័យផលិតផលកសិកម្មនៅកម្ពុជាដើម្បីជំរុញកសិពាណិជ្ជកម្ម	40.500	8.100	8.100	8.100	24.300
គម្រោងបង្កើតច្រកចេញចូលតែមួយលើប្រព័ន្ធហ្លូបនបត្រផលិតផលកសិកម្មកសិ-ឧស្សាហកម្ម នៅកម្ពុជា	13.527	4.050	4.050	5.427	13.527
គម្រោងបង្កើតការិយាល័យនៅក្នុងខេត្តចំនួន ១៩ និងការគ្រប់គ្រងចំការកៅស៊ូតាមរយៈប្រព័ន្ធព័ត៌មានភូមិសាស្ត្រ	12.150	10.166	1.353	632	12.150
គម្រោងធ្វើឱ្យប្រសើរឡើងនូវសេវាកម្មហេដ្ឋារចនាសម្ព័ន្ធ និងផលិតផលកសិកម្មក្នុងព្រះរាជាណាចក្រកម្ពុជា	60.750	39.690	10.530	10.530	60.750
គម្រោងគ្រប់គ្រង និងពង្រឹងសហគមន៍នេសាទ	12.150	4.050	4.050	4.050	12.150
គម្រោងសម្របសម្រួល និងគាំទ្រក្នុងការបង្កើត និងដំណើរការតំបន់កសិ-ឧស្សាហកម្ម	44.955	14.783	14.580	15.593	44.955
គម្រោងបង្កើតមូលដ្ឋានស្រាវជ្រាវព្រៃឈើ	12.150	4.556	3.900	3.694	12.150
គម្រោងបង្កើតមណ្ឌលកែច្នៃកៅស៊ូរួមសម្រាប់ជាមជ្ឈមណ្ឌលបណ្តុះបណ្តាល និងបង្ហាញផលិតផលកៅស៊ូគ្រួសារ	5.464	1.915	1.613	1.936	5.464
គម្រោងពង្រីកសហគមន៍កសិកម្ម និងអភិវឌ្ឍន៍ទៅជាសហគ្រាសសេដ្ឋកិច្ចជនបទ	19.440	6.764	6.764	5.913	19.440
កម្មវិធីធ្វើឱ្យប្រសើរឡើងនូវគ្រឹះស្ថានឧត្តមសិក្សា អនុវត្តដោយសាកលវិទ្យាល័យភូមិន្ទកសិកម្ម	48.600	27.287	20.235	18.215	65.737
គម្រោងជំរុញទីផ្សារ និងគ្រប់គ្រងទិន្នន័យផលិតផលកសិកម្មនៅកម្ពុជាដើម្បីជំរុញកសិ-ពាណិជ្ជកម្ម	40.500	12.150	12.150	16.200	40.500
គម្រោងការពារ និងអភិរក្សធនធានជលផល	18.225	2.130	2.296	2.462	6.889
គម្រោងលើកកម្ពស់គុណភាព សុវត្ថិភាព និងស្លាកសញ្ញាផលិតផលកសិកម្មដើម្បីជំរុញកសិ-ពាណិជ្ជកម្មនៅកម្ពុជា	25.718	8.100	8.100	9.518	25.718
គម្រោងលើកកម្ពស់គុណភាពសុវត្ថិភាពផលិតផលកសិកម្ម តាមរយៈការអនុវត្តបច្ចេកទេសវិទ្យាក្រោយប្រមូលផលនៃផលិតផលកសិកម្ម	64.800	20.250	20.250	24.300	64.800
គម្រោងសាងសង់ហេដ្ឋារចនាសម្ព័ន្ធវិទ្យាស្ថានស្រាវជ្រាវ និងអភិវឌ្ឍផលិតផលសមុទ្រ	12.150	12.150	12.150	12.150	36.450
<b>ក្រសួងទេសចរណ៍ និងវិនិយោគិនៈ</b>	<b>147.983</b>	<b>31.556</b>	<b>30.183</b>	<b>30.721</b>	<b>92.459</b>
<b>គម្រោងមានហិរញ្ញប្បទាន (គម្រោងវិនិយោគជាទុន)</b>	<b>81.544</b>	<b>8.100</b>	<b>8.100</b>	<b>8.100</b>	<b>24.300</b>
គម្រោងជួសជុលព្រះបរមរាជវាំងក្រុងអង្គរធំ	81.544	8.100	8.100	8.100	24.300
<b>គម្រោងមិនមានហិរញ្ញប្បទាន (គម្រោងវិនិយោគជាទុន)</b>	<b>66.439</b>	<b>23.456</b>	<b>22.083</b>	<b>22.621</b>	<b>68.159</b>
គម្រោងអភិរក្ស និងអភិវឌ្ឍសិល្បៈស្ថានុប្បវេណី និងសិល្បៈសិប្បកម្មសម្រាប់សហគមន៍	1.215	405	405	405	1.215
គម្រោងអភិរក្ស និងអភិវឌ្ឍន៍ប្រាសាទ និងវត្តបុរាណនៅតាមបណ្តាលខេត្តនានា	6.867	3.007	2.683	2.173	7.863
គម្រោងអភិរក្ស និងអភិវឌ្ឍន៍ប្រាសាទ	977	1.033	446	223	1.701
គម្រោងអភិរក្ស និងអភិវឌ្ឍន៍ប្រាសាទ និងវត្តបុរាណនៅតាមបណ្តាលខេត្តនានា	514	162	170	182	514
គម្រោងអភិរក្ស និងអភិវឌ្ឍន៍ប្រាសាទ និងវត្តបុរាណព័ត៌មានតាមប្រាសាទមួយចំនួន	1.539	567	486	486	1.539
គម្រោងអភិរក្ស និងអភិវឌ្ឍន៍ប្រាសាទ	2.835	810	972	1.053	2.835
គម្រោងអភិរក្ស និងអភិវឌ្ឍន៍វត្តបុរាណ	3.240	810	1.134	1.296	3.240



ការគ្រប់គ្រងឆ្នាំ២០១៩

តារាង "គ១"

ចំណាយមូលធនដោយហិរញ្ញប្បទានក្រៅប្រទេស

ឯកតា:លានរៀល

ឈ្មោះគម្រោង	តម្លៃ គម្រោង	កម្រិតទុនវិនិយោគចែកតាមឆ្នាំ			
		ឆ្នាំ២០១៩	ឆ្នាំ២០២០	ឆ្នាំ២០២១	សរុប៣ឆ្នាំ
គម្រោងកែលម្អផ្លូវឆ្នេរសមុទ្រ ២ ៨៩៨ ម៉ែត្របន្តពីចំណុច ៩០៦០ម៉ែត្រ ទៅជាប្រភេទអ៊ុតបេតុង កៅស៊ូ ១១ទីង ៦ម៉ែត្រ	4.334	4.334	0	0	4.334
គម្រោងរៀបចំបារ៉ាស កន្លែងបដិសណ្ឋារកិច្ច និងផ្តល់ព័ត៌មានជូនភ្ញៀវទេសចរណ៍	8.019	284	2.754	4.982	8.019
គម្រោងគាំពារ និងលើកកម្ពស់ប្រព័ន្ធមតេមនុស្សរស់	3.240	1.053	1.094	1.094	3.240
គម្រោងថែទាំ និងជួសជុលរចនាសម្ព័ន្ធប្រាសាទក្នុងឧទ្យានអង្គរ	8.537	1.377	1.580	5.581	8.537
គម្រោងអភិរក្ស និងលើកកម្ពស់វប្បធម៌ប្រពៃណីរបស់ជនជាតិដើមភាគតិច	4.860	1.620	1.620	1.620	4.860
គម្រោងសិក្សាស្រាវជ្រាវ និងចងក្រងបញ្ជីសារពើភណ្ឌជាតិរបេតិកភណ្ឌ វប្បធម៌អរូបី	6.075	2.410	2.329	1.337	6.075
គម្រោងស្រាវជ្រាវ និងអភិរក្សស្ថានីយបុរាណ	2.187	620	729	838	2.187
គម្រោងជួសជុល និងលើកកម្ពស់ប្រាសាទនានាដែលស្ថិតនៅក្រៅឧទ្យានអង្គរ	1.823	729	689	405	1.823
គម្រោងធ្វើផ្លូវពីស្ថាននាគហេតុដល់ស្ថានបច្ចេកទេសតាមដងស្ទឹងសៀមរាប	2.082	624	834	624	2.082
គម្រោងស្ដារ និងកែលម្អស្ទឹងល្វេស	6.476	2.924	3.552	0	6.476
គម្រោងទល់ទ្រង់ចំណុចគ្រោះថ្នាក់តាមប្រាសាទមួយចំនួនក្នុងខេត្តសៀមរាប ដែលស្ថិតនៅក្រៅឧទ្យានអង្គរ	1.620	689	608	324	1.620
<b>ក្រសួងបរិស្ថាន</b>	<b>183.465</b>	<b>12.555</b>	<b>0</b>	<b>0</b>	<b>12.555</b>
<b>គម្រោងមានហិរញ្ញប្បទាន (គម្រោងវិនិយោគជាទុន)</b>	<b>183.465</b>	<b>12.555</b>	<b>0</b>	<b>0</b>	<b>12.555</b>
កម្មវិធីសម្ព័ន្ធភាពប្រែប្រួលអាកាសធាតុ	49.815	2.025	0	0	2.025
គម្រោងបញ្ជាបភាពធននិងអាកាសធាតុនៅក្នុងការរៀបចំផែនការអភិវឌ្ឍន៍	28.350	2.430	0	0	2.430
គម្រោងរបៀងអភិរក្សជីវចម្រុះមហាអនុតំបន់មេគង្គ	105.300	8.100	0	0	8.100
<b>ក្រសួងអភិវឌ្ឍន៍ជនបទ</b>	<b>3.254.901</b>	<b>656.106</b>	<b>790.155</b>	<b>632.339</b>	<b>2.078.600</b>
<b>គម្រោងមានហិរញ្ញប្បទាន (គម្រោងវិនិយោគជាទុន)</b>	<b>1.691.009</b>	<b>344.656</b>	<b>315.816</b>	<b>192.610</b>	<b>853.082</b>
គម្រោងផ្គត់ផ្គង់ទឹកស្អាត	34.376	6.075	8.154	0	14.229
គម្រោងផ្គត់ផ្គង់ទឹកស្អាតជនបទ និងអនាម័យ ជំហានទី២ (ហិរញ្ញប្បទានបន្ថែម)	80.717	8.100	4.050	0	12.150
គម្រោងផ្គត់ផ្គង់ទឹកស្អាតជនបទ និងអនាម័យ ជំហានទី៣	185.085	12.150	24.300	24.300	60.750
កម្មវិធីហេដ្ឋារចនាសម្ព័ន្ធជនបទ ជំហានទី៥	51.455	12.150	13.365	0	25.515
កម្មវិធីហេដ្ឋារចនាសម្ព័ន្ធជនបទ ជំហានទី៦	40.500	14.581	12.150	36.005	62.736
គម្រោងកែលម្អផ្លូវជនបទ ជំហានទី២	780.476	162.000	121.500	0	283.500
គម្រោងគ្រប់គ្រងគ្រោះមហន្តរាយនៅកម្ពុជា និងអាស៊ីអាគ្នេយ៍	243.000	60.750	60.750	60.750	182.250
គម្រោងអភិវឌ្ឍន៍ជនបទ ដោយប្រើប្រាស់វិធីសាស្ត្រ "ចលនាកូមិថ្មី"	32.400	8.100	10.797	10.805	29.703
គម្រោងកែលម្អផ្លូវជនបទ ជំហានទី៣	243.000	60.750	60.750	60.750	182.250
<b>គម្រោងមិនទាន់មានហិរញ្ញប្បទាន (គម្រោងវិនិយោគជាទុន)</b>	<b>1.563.893</b>	<b>311.449</b>	<b>474.339</b>	<b>439.730</b>	<b>1.225.518</b>
គម្រោងកសាងមជ្ឈមណ្ឌលស្រាវជ្រាវអភិវឌ្ឍន៍ជនជាតិដើមភាគតិច	7.874	2.185	5.689	0	7.874
គម្រោងបង្កើនប្រាក់ចំណូលតាមរយៈកម្មវិធីអភិវឌ្ឍន៍សហគ្រិនភាពជនបទ	14.175	4.050	4.050	4.050	12.150
គម្រោងអភិវឌ្ឍន៍ភូមិចម្រុះ	16.200	5.265	5.265	5.670	16.200
គម្រោងអភិវឌ្ឍន៍ចម្រុះសហគមន៍ជនជាតិដើមភាគតិច	891	69	348	271	689
គម្រោងឥណទានជនបទ	9.558	3.026	3.308	3.223	9.558
គម្រោងផ្គត់ផ្គង់ទឹកជនបទក្នុងប្រទេសកម្ពុជា ដំណាក់កាលទី២	226.800	81.000	101.250	101.250	283.500
គម្រោងប្រើប្រាស់ប្រព័ន្ធកម្មវិធីជនបទតាមរយៈការជំរុញទីផ្សារផលិតផលជនបទ	16.200	4.050	8.100	4.050	16.200
គម្រោងស្រាវជ្រាវសង្វែងជនបទ និងការសាងសង់សំណង់សិល្បកា	377.055	43.335	43.335	43.335	130.005
គម្រោងបង្កើនប្រាក់ចំណូលតាមរយៈការប្រើប្រាស់ប្រព័ន្ធកម្មវិធីជនបទតាមរយៈការជំរុញទីផ្សារផលិតផលជនបទ	156.832	0	55.368	55.372	110.739
គម្រោងកែលម្អផ្លូវជនបទ	170.100	16.200	40.500	56.700	113.400
គម្រោងផ្គត់ផ្គង់ទឹកស្អាតជនបទ និងអនាម័យ ជំហានទី៣	202.500	62.775	76.950	62.775	202.500
គម្រោងផ្គត់ផ្គង់ទឹកស្អាតជនបទទូទាំង២៥ រាជធានី ខេត្ត	202.601	42.606	44.631	48.681	135.918
គម្រោងឥណទានសហគមន៍សម្រាប់ការអភិវឌ្ឍជនបទ	8.100	1.499	2.430	4.172	8.100
គម្រោងអភិវឌ្ឍន៍វិបាក្រាស និងជំនួញខ្នាតតូច	7.658	2.554	2.554	2.557	7.664



ការគ្រប់គ្រងឆ្នាំ២០១៩

តារាង "គ១"

ចំណាយមូលធនដោយហិរញ្ញប្បទានក្រៅប្រទេស

ឯកតា: លានរៀល

ឈ្មោះគម្រោង	កន្លែង គម្រោង	កម្រិតទុនវិនិយោគបែកតាមឆ្នាំ			
		ឆ្នាំ២០១៩	ឆ្នាំ២០២០	ឆ្នាំ២០២១	សរុប៣ឆ្នាំ
គម្រោងកែលម្អ និងស្តារប្រព័ន្ធប្រឡាយស្រោចស្រពខ្នាតតូច	98.516	26.313	64.707	31.169	122.189
គម្រោងមជ្ឈមណ្ឌលបណ្តុះបណ្តាលជំនាញមូលដ្ឋាន	3.645	2.025	810	810	3.645
គម្រោងបង្កើតប្រព័ន្ធគ្រប់គ្រងទិន្នន័យសម្រាប់វិស័យទឹកស្អាត និងអនាម័យ	26.730	8.910	8.910	8.910	26.730
គម្រោងជំរុញការផ្តល់សេវាអនាម័យជនបទ	18.458	5.589	6.135	6.735	18.458
<b>ក្រសួងសេដ្ឋកិច្ច អភិវឌ្ឍន៍ និងហិរញ្ញវត្ថុ និងយុវជន និងកីឡា</b>	<b>52.911</b>	<b>22.919</b>	<b>14.418</b>	<b>5.516</b>	<b>42.853</b>
គម្រោងមានហិរញ្ញប្បទាន (គម្រោងវិនិយោគជាទុន)	20.250	13.365	4.860	0	18.225
គម្រោងសាងសង់មជ្ឈមណ្ឌលជាតិព្យាបាល និងស្តារនីតិសម្បទាអ្នកញៀនគ្រឿងញៀន	20.250	13.365	4.860	0	18.225
គម្រោងមិនទាន់មានហិរញ្ញប្បទាន (គម្រោងវិនិយោគជាទុន)	32.661	9.554	9.558	5.516	24.628
គម្រោងសាងសង់ផ្ទះជួនអតីតយុទ្ធជន និងគ្រួសារដែលក្រីក្រនៅតាមសហគមន៍ រាជធានី ខេត្ត ២៥	10.692	3.564	3.564	3.564	10.692
គម្រោងសាងសង់ និងអភិវឌ្ឍន៍លំនៅឋានសហគមន៍ក្រីក្រនៅស្រុកពញាក្រែក ស្រុកតំបែ និងស្រុកត្បូងឃ្មុំ ខេត្តត្បូងឃ្មុំ	5.145	1.737	1.737	1.737	5.212
គម្រោងសាងសង់អគារវិទ្យាស្ថានជាតិសង្គមកិច្ច និងសាលាបណ្តុះបណ្តាលវិជ្ជាជីវៈជនពិការ	16.200	4.050	4.050	0	8.100
គម្រោងជួសជុលកែលម្អសាលាអគារមជ្ឈមណ្ឌលជាតិគាំពារមនុស្សចាស់រាជធានីភ្នំពេញ	624	203	207	215	624
<b>ក្រសួងប្រៃសណីយ៍ និងទូរគមនាគមន៍</b>	<b>2.168.878</b>	<b>206.033</b>	<b>265.240</b>	<b>426.695</b>	<b>897.968</b>
គម្រោងមិនទាន់មានហិរញ្ញប្បទាន (គម្រោងវិនិយោគជាទុន)	2.168.878	206.033	265.240	426.695	897.968
គម្រោងមជ្ឈមណ្ឌលឧត្តមភាព	26.952	8.112	10.365	8.474	26.951
គម្រោងកំណត់ស្តង់ដាររួម និងប្រព័ន្ធទិន្នន័យរួម ដើម្បីគ្រប់គ្រងព័ត៌មានប្រជាពលរដ្ឋ និងចែកចាយជូនក្រសួងស្ថាប័នពាក់ព័ន្ធ	42.526	13.026	14.487	15.013	42.526
គម្រោងសាងសង់អគារវិទ្យាស្ថានជាតិប្រៃសណីយ៍ ទូរគមនាគមន៍ បច្ចេកវិទ្យាគមនាគមន៍ និងព័ត៌មាន	37.625	8.789	10.085	10.178	29.051
គម្រោងពង្រីកសេវាដឹកជញ្ជូនបញ្ជីប្រៃសណីយ៍ និងដឹកជញ្ជូនភ្ញៀវក្នុងស្រុក	4.354	658	1.094	1.094	2.845
គម្រោងហេដ្ឋារចនាសម្ព័ន្ធ និងអភិវឌ្ឍន៍ទូរគមនាគមន៍ក្របខណ្ឌមហាអនុតំបន់មេគង្គ	189.135	12.150	40.500	136.485	189.135
គម្រោងបណ្តាញបញ្ជូនស៊ីញ៉ាល់ជាមួយ Broadcast Access Networkនៅតំបន់កន្ទុយនាគ ភាគឦសានប្រទេស	40.500	8.100	12.150	20.250	40.500
គម្រោងមជ្ឈមណ្ឌលវិនិយោគ	7.088	5.711	689	689	7.088
គម្រោងគ្រប់គ្រងដោយប្រព័ន្ធព័ត៌មានវិទ្យា	12.150	4.050	4.050	4.050	12.150
គម្រោងជំរុញការវិនិយោគឧស្សាហកម្មបច្ចេកវិទ្យាគមនាគមន៍ និងព័ត៌មាន	22.680	10.044	5.184	0	15.228
គម្រោងសាងសង់អគារមជ្ឈមណ្ឌល e-learning នៅវិទ្យាស្ថានជាតិប្រៃសណីយ៍ ទូរគមនាគមន៍ បច្ចេកវិទ្យាគមនាគមន៍ និងព័ត៌មាន	5.670	1.580	770	770	3.119
គម្រោងដំណើរការការសាងសង់ក្នុងប្រព័ន្ធកុំព្យូទ័រ	4.212	1.539	1.337	1.337	4.212
គម្រោងពង្រីកហេដ្ឋារចនាសម្ព័ន្ធប្រព័ន្ធរដ្ឋបាលព័ត៌មានវិទ្យារាជធានី ខេត្ត	127.441	11.340	14.337	16.714	42.391
គម្រោងជំរុញការប្រើប្រាស់វិស័យបច្ចេកវិទ្យាគមនាគមន៍ និងព័ត៌មានសម្រាប់ អភិវឌ្ឍន៍ជនបទ	9.228	3.622	1.982	0	5.603
គម្រោងពង្រីកបណ្តាញបញ្ជូនស៊ីញ៉ាល់នៅតំបន់ភាគពាយ័ព្យប្រទេសកម្ពុជា	153.900	16.200	24.300	40.500	81.000
គម្រោងកសាងបណ្តាញខ្សែកាបអុបទិចក្រោមបាតសមុទ្រពីព្រះរាជាណាចក្រកម្ពុជា	564.975	8.100	12.150	16.200	36.450
គម្រោងពង្រីកបណ្តាញបញ្ជូនស៊ីញ៉ាល់ប្រៃសណីយ៍ ដឹកជញ្ជូន និងកសាង	365	344	10	10	365
គម្រោងមជ្ឈមណ្ឌលព័ត៌មានសង្គមជាតិទូរគមនាគមន៍	121.500	12.150	20.250	32.400	64.800
គម្រោងមជ្ឈមណ្ឌលព័ត៌មានសង្គមជាតិគ្រឿងញៀន/បច្ចេកវិទ្យាគមន៍	121.500	12.150	20.250	32.400	64.800
គម្រោងបង្ហាញដោយប្រព័ន្ធប្រទេស-១	607.500	42.728	50.625	66.825	160.178
គម្រោងបង្កើតបណ្តាញស្តង់ដារគ្រឿងញៀនបច្ចេកវិទ្យាគមនាគមន៍ និងព័ត៌មាន	608	122	203	284	608
គម្រោងកសាងបណ្តាញស្តង់ដារប្រៃសណីយ៍នៅសាលា	810	405	405	0	810



ការគ្រប់គ្រងឆ្នាំ២០១៩

តារាង "គ១"

ចំណាយមូលធនដោយហិរញ្ញប្បទានក្រៅប្រទេស

ឯកតា:លានរៀល

ឈ្មោះគម្រោង	តម្លៃ គម្រោង	កម្រិតទុនវិនិយោគបែកតាមឆ្នាំ			
		ឆ្នាំ២០១៩	ឆ្នាំ២០២០	ឆ្នាំ២០២១	សរុប៣ឆ្នាំ
គម្រោងបង្កើតប្រព័ន្ធគ្រប់គ្រងវិសាលគមន៍ប្រែកម្រិតស៊ីឡូ ដំណាក់កាលទី១	19.719	5.346	5.580	8.793	19.719
គម្រោងធ្វើឱ្យប្រសើរឡើងនូវប្រព័ន្ធសន្តិសុខបច្ចេកវិទ្យាគមនាគមន៍ និងព័ត៌មាន	12.150	6.213	2.969	2.969	12.150
គម្រោងប្រព័ន្ធគ្រប់គ្រងយានយន្តខេត្ត ក្រុង	36.292	13.557	11.472	11.263	36.292
<b>ក្រសួងសាធារណការ និងដឹកជញ្ជូន</b>	<b>34.201.141</b>	<b>2.331.840</b>	<b>2.784.284</b>	<b>2.729.666</b>	<b>7.845.789</b>
<b>គម្រោងមានហិរញ្ញប្បទាន (គម្រោងវិនិយោគជាទុន)</b>	<b>11.579.109</b>	<b>2.077.737</b>	<b>2.489.861</b>	<b>2.181.528</b>	<b>6.749.126</b>
គម្រោងរៀបចំច្រកទ្វារអន្តរជាតិស្ទឹងបត់ និងផ្លូវក្រាបផ្លូវជាតិលេខ ៥	199.139	40.500	60.750	40.500	141.750
គម្រោងសាងសង់ស្ពានឆ្លងកាត់ទន្លេមេគង្គ (ស្ទឹងត្រង់-ក្រូចឆ្មារ)	234.900	60.750	46.168	11.542	118.460
គម្រោងធ្វើឱ្យប្រសើរឡើងនូវកំណាត់ផ្លូវជាតិលេខ៥ ពីបាត់ដំបង ទៅសិរីសោភ័ណ	870.750	202.500	206.209	187.055	595.764
គម្រោងធ្វើឱ្យប្រសើរឡើងនូវកំណាត់ផ្លូវជាតិលេខ៥ ពីព្រែកក្តាមទៅធ្លាម្លូម	637.268	226.800	224.487	224.487	675.775
គម្រោងធ្វើឱ្យប្រសើរឡើងនូវកំណាត់ផ្លូវជាតិលេខ៥ ពីធ្លាម្លូមទៅបាត់ដំបង និងពីសិរីសោភ័ណ ទៅប៉ោយប៉ែត	753.300	44.550	49.412	46.684	140.646
គម្រោងលើកកម្ពស់គុណភាពផ្លូវជាតិលេខ៤៨	273.092	40.500	81.000	81.000	202.500
គម្រោងអភិវឌ្ឍន៍សេដ្ឋកិច្ចក្រុងរបៀង (ក្រុងបារាំង ក្រុងស្វាយរៀង ក្រុងបាត់ដំបង និងក្រុងប៉ោយប៉ែត)	375.840	32.400	0	0	32.400
គម្រោងកែលម្អស្ទឹងសៀមរាប ជំហានទី២	54.821	20.250	20.250	12.150	52.650
គម្រោងស្តារផ្លូវជាតិលេខ៥៥ (ពោធិ៍សាត់-ភ្នំក្រវាញ-ថ្មីដា)	502.119	28.350	0	0	28.350
គម្រោងកែលម្អផ្លូវខេត្ត	319.140	24.300	0	0	24.300
គម្រោងស្តារឡើងវិញកំណាត់ផ្លូវជាតិលេខ២១ ជំហានទី២	46.923	20.250	24.300	0	44.550
គម្រោងសាងសង់ផ្លូវជាតិលេខ២ និងផ្លូវជាតិលេខ២២	262.080	20.250	32.400	32.400	85.050
គម្រោងកែលម្អគ្រប់គ្រងបរិស្ថានក្រុងជុំវិញបឹងទន្លេសាប	226.800	4.050	40.500	40.500	85.050
គម្រោងអភិវឌ្ឍន៍សេដ្ឋកិច្ចក្រុងរបៀងទី២ (ខេត្តកំពត និងខេត្តព្រះសីហនុ)	210.800	52.650	48.078	48.078	148.806
គម្រោងស្តារឡើងវិញផ្លូវជាតិលេខ៥១ (ឧត្តុង្គ ផ្លូវជាតិលេខ៥១ ដល់ថ្នល់ទទឹង ផ្លូវជាតិលេខ៤)	165.564	16.200	20.250	0	36.450
គម្រោងសាងសង់ផ្លូវក្រវាត់ក្រុងទី២	251.100	36.450	0	0	36.450
គម្រោងគ្រប់គ្រងទ្រព្យសម្បត្តិផ្លូវថ្នល់ ជំហានទី២	261.144	97.200	81.000	60.750	238.950
គម្រោងគ្រប់គ្រងទ្រព្យសម្បត្តិផ្លូវថ្នល់ ជំហានទី២ (ហិរញ្ញប្បទានបន្ថែម)	445.500	60.750	101.250	101.250	263.250
គម្រោងស្តារ និងលើកកម្រិតផ្លូវជាតិលេខ៧ បែកខាងត្បូងដែលទទួលរងខូចខាត ដោយសារទឹកជំនន់ (ខ្លាស្ទះ-អូរព្រឡង់) ប្រវែង៩៣,៩៦គម	168.885	11.832	0	0	11.832
គម្រោងសាងសង់ជាតិលេខ១១ (អ្នកលឿង-ថ្នល់ទទឹង ផ្លូវជាតិលេខ៧) ប្រវែង៩៦,៤៨គម	408.433	60.750	101.250	81.000	243.000
គម្រោងអភិវឌ្ឍន៍ផ្លូវជាតិលេខ៧ កំពង់ផែដល់ស្រែក្រុងព្រះសីហនុ	822.150	8.505	153.536	244.944	406.985
គម្រោងអភិវឌ្ឍន៍ប្រព័ន្ធប្រមាញ់ទឹកកខ្វក់ក្រុងតាខ្មៅ	258.714	64.800	64.363	28.929	158.092
គម្រោងសាងសង់ផ្លូវក្រវាត់ក្រុងទី៣	1.084.064	324.000	243.000	243.000	810.000
គម្រោងអភិវឌ្ឍន៍ផ្លូវពីសំឡូត -វាលវែង និងទៅដល់កោះកុង	688.500	81.000	324.000	283.500	688.500
គម្រោងកែលម្អបណ្តាញផ្លូវ	283.500	72.900	72.900	72.900	218.700
គម្រោងសាងសង់ស្ពានច្រកទ្វារព្រំដែនអន្តរជាតិស្ទឹងបត់-ណងរៀន	87.027	20.250	29.009	29.009	78.267
គម្រោងពង្រីកផ្លូវជាតិលេខ៣ (ចោមចៅ-ក្រុងកំពត) ប្រវែង១៣៤,៨២គម	834.300	243.000	324.000	81.000	648.000
គម្រោងសាងសង់ស្ពានបណ្តោយផ្លូវជាតិលេខ៧៣	60.750	20.250	20.250	28.350	68.850
គម្រោងកែលម្អគ្រប់គ្រងបរិស្ថានក្រុងជុំវិញបឹងទន្លេសាប ជំហានទី២	355.307	20.250	60.750	101.250	182.250
គម្រោងសាងសង់ស្ពានប្រាសាទប្រាសាទ	121.500	81.000	0	0	81.000
គម្រោងសាងសង់ផ្លូវជាតិលេខ៧៣ មហាអនុតំបន់មេគង្គ ជំហានទី៤	315.900	40.500	60.750	101.250	202.500
<b>គម្រោងមានហិរញ្ញប្បទាន (គម្រោងវិនិយោគជាទុន)</b>	<b>22.622.032</b>	<b>254.103</b>	<b>294.423</b>	<b>548.138</b>	<b>1.096.663</b>
គម្រោងអភិវឌ្ឍន៍ផ្លូវជាតិលេខ៧ កំពង់ចាម ទៅបារាំង	12.352.500	12.150	12.150	16.200	40.500
គម្រោងស្តារ និងលើកកម្រិតផ្លូវជាតិលេខ៧ បែកខាងជើង ដែលទទួលរងខូចខាតដោយសារ ទឹកជំនន់ប្រវែង៦០,៦៦ គម	257.985	4.050	4.050	8.100	16.200



ការគ្រប់គ្រងឆ្នាំ២០១៩

តារាង "គ១"

ចំណាយមូលធនដោយហិរញ្ញប្បទានក្រៅប្រទេស

ឯកតា:លានរៀល

ឈ្មោះគម្រោង	តម្លៃ គម្រោង	កម្រិតទុនវិនិយោគចែកតាមឆ្នាំ			
		ឆ្នាំ២០១៩	ឆ្នាំ២០២០	ឆ្នាំ២០២១	សរុប៣ឆ្នាំ
គម្រោងសាងសង់ផ្លូវជាតិលេខ៧១សេ (ផ្លូវជាតិលេខ៧ ខេត្តក្រចេះ ឃុំ ក្រចេះ ស្ទឹងត្រែង ចំការលើ ខេត្តកំពង់ចាម)	465.750	4.050	4.050	12.150	20.250
គម្រោងផ្លូវជាតិលេខ៧២ (ត្រពាំងថ្លង ដល់ក្រែក) ទៅត្រង់ផ្លូវជាតិលេខ៧ ដល់ផ្លូវជាតិលេខ៧១ (កំពង់ថ្ម)	646.993	4.050	4.050	12.150	20.250
គម្រោងសាងសង់ផ្លូវជាតិលេខ៧៣ (ក្រុងឃុំ-ស្ទឹង ក្រចេះ)	433.350	4.050	4.050	12.150	20.250
គម្រោងស្តារផ្លូវជាតិលេខ៧៦បេ (តាវែង - អូរកែវ)	405.000	4.050	4.050	12.150	20.250
គម្រោងសាងសង់ផ្លូវជាតិលេខ៣១	98.275	4.050	4.050	13.225	21.325
គម្រោងស្តារផ្លូវលេខ៣៧៥ (៧៥អ) ពីបានលុងទៅព្រំប្រទល់កម្ពុជា-ឡាវ	607.500	4.050	4.050	12.150	20.250
គម្រោងស្តារផ្លូវលេខ៧០ (កំពង់ចាម - កោះកុង)	168.868	4.050	4.050	12.150	20.250
គម្រោងស្តារផ្លូវជាតិលេខ២៣ ភាគខាងកើត (ផ្លូវខេត្តលេខ១១០ ទៅផ្លូវខេត្តលេខ១១៤អ) ប្រវែង២០គម	2.025	4.050	4.050	8.100	16.200
គម្រោងស្តារផ្លូវពីព្រែកតាមាក់-ល្វាងម-ពាមរក៍ (ផ្លូវជាតិលេខ១១)	198.698	4.050	4.050	12.150	20.250
គម្រោងសាងសង់ស្ពានដាក់ដាង	2.025	405	810	810	2.025
គម្រោងសាងសង់ផ្លូវជាតិលេខ៦០បេ ក្រុងក្រចេះ ស្ពានឆ្លងទន្លេមេគង្គ កំពង់ថ្ម (កំពង់ធំ) ប្រវែង១៤០គម	607.500	4.050	4.050	12.150	20.250
គម្រោងសាងសង់ផ្លូវជុំវិញ (ផ្លូវជាតិលេខ៤១) ផ្លូវជាតិលេខ ៣១អ (ឈូក-ដូនទង់-កំពង់ត្រាច (ផ្លូវជាតិលេខ៣១))	98.275	0	4.050	12.150	16.200
គម្រោងស្តារផ្លូវជាតិលេខ៦៤ (ស្រុកនិគមដល់ស្រយ៉ង់)	243.000	4.050	4.050	12.150	20.250
គម្រោងសាងសង់ផ្លូវជាតិលេខ៩២ សំអាង (ផ្លូវជាតិលេខ៩)កំពង់ស្រឡៅ ២ កំពង់ស្រឡៅមួយ-មុំ៣)	388.800	0	4.050	12.150	16.200
គម្រោងប្រព័ន្ធប្រោះទឹកកខ្វក់ក្នុងខេត្តបន្ទាយមានជ័យ និងខេត្តកំពង់ឆ្នាំង ខេត្តពោធិ៍សាត់ ខេត្តកំពង់ធំ និងខេត្តសៀមរាប	202.500	4.050	4.050	12.150	20.250
គម្រោងសាងសង់ផ្លូវជាតិលេខ៣១០-ផ្លូវជាតិលេខ១ ព្រំដែនកម្ពុជា-វៀតណាម	745.200	4.050	4.050	12.150	20.250
គម្រោងសាងសង់ផ្លូវខេត្តលេខ២៩៤ (ឆែបមួយ-កំពង់ស្រឡៅមួយ) ព្រំដែនកម្ពុជា-ឡាវ	201.285	4.050	4.050	12.150	20.250
គម្រោងសាងសង់ផ្លូវខេត្តលេខ៣៧៨ (ដុងក្រឡា-សៀមបាំង-រឿនសែ-អូរជុំ-បានឡុង)	465.750	4.050	4.050	12.150	20.250
គម្រោងសាងសង់ស្ពានទន្លេសាប	396.900	4.050	4.050	12.150	20.250
គម្រោងសាងសង់កំណាត់ផ្លូវ (រឿង-ព្រះខ័ណ្ឌ-បឹងមាលា)	255.150	4.050	4.050	12.150	20.250
គម្រោងស្តារផ្លូវពីផ្លូវជាតិលេខ៣ កាត់តាមផ្លូវលេខ៣និងផ្លូវលេខ២ ព្រែកហ្សាសទៅកោះធំ (ផ្លូវលេខ២១)	162.000	4.050	4.050	12.150	20.250
គម្រោងសាងសង់ផ្លូវដឹកអាស៊ានពីកំពង់ឆ្នាំងទៅព្រំប្រទល់វៀតណាម	20.250	4.050	4.050	12.150	20.250
គម្រោងកសាងវិទ្យាស្ថានជាតិបណ្តុះបណ្តាលវិជ្ជាសាធារណការ និងដឹកជញ្ជូន	105.908	405	2.025	4.050	6.480
គម្រោងកសាងវិទ្យាស្ថានជាតិបណ្តុះបណ្តាលជំនាញកសិកម្ម	48.600	19.035	14.783	14.783	48.600
គម្រោងសាងសង់ផ្លូវជាតិលេខ៧០បេ ទន្លេបឹង-ស្រីសន្ធា-ព្រែកតាមាក់	562.950	4.050	4.050	8.100	16.200
គម្រោងសាងសង់សំណង់ការពារប្រាំងទន្លេប្រវែង ៧៤០ម (ផ្លូវជាតិលេខ៦ ឃុំព្រែកដំបង ស្រុកមុខកំពូល ខេត្តកណ្តាល)	36.450	13.163	11.745	11.543	36.450
គម្រោងសាងសង់ផ្លូវជាតិលេខ៥៨ និងផ្លូវជាតិលេខ៩២ ពីគុនគ្រៀល ទៅទឹកក្រហម ប្រវែង១៥០គម វិស័យកាលទី២	595.350	4.050	4.050	8.100	16.200
គម្រោងសាងសង់មជ្ឈមណ្ឌលបណ្តុះបណ្តាលជំនាញបើកបរយន្តដឹកទំនិញ	85.050	34.020	25.515	25.515	85.050
គម្រោងសាងសង់មជ្ឈមណ្ឌលបណ្តុះបណ្តាលជំនាញបើកបរយន្តដឹកទំនិញ ក្រុងស្រីសោយ ក្រុង AC ទៀងព្រលើផ្លូវជាតិលេខ៨ និងផ្លូវជាតិលេខ៨៨ (ព្រែកតាមាក់-ផ្លូវជាតិលេខ៧១) ប្រវែង១៥គម	137.700	15.390	17.010	28.350	60.750
គម្រោងសាងសង់មជ្ឈមណ្ឌលបណ្តុះបណ្តាលជំនាញបើកបរយន្តដឹកទំនិញ	508.275	2.025	12.150	20.250	34.425
គម្រោងធ្វើឱ្យប្រសើរឡើងលើសំយាត់ព័ទ្ធកសិកម្មរបស់រដ្ឋ	4.050	648	648	648	1.944
គម្រោងប្រមូលសំណាកចរណ៍ទន្លេសាត់ (ផ្លូវជាតិលេខ២១ ខេត្តកណ្តាល)	9.477	3.038	3.402	3.038	9.477



ការគ្រប់គ្រងឆ្នាំ២០១៩

តារាង "គ១"

ចំណាយមូលធនដោយហិរញ្ញប្បទានក្រៅប្រទេស

ឯកតា:លានរៀល

ឈ្មោះគម្រោង	តម្លៃ គម្រោង	កម្រិតទុនវិនិយោគបែកតាមឆ្នាំ			
		ឆ្នាំ២០១៩	ឆ្នាំ២០២០	ឆ្នាំ២០២១	សរុប៣ឆ្នាំ
គម្រោងសាងសង់ផ្លូវលេខ១២២៩H ពីស្រុកតិរិវង្សដល់ស្រុកកោះអណ្តែង ខេត្តតាកែវ	32.400	4.050	8.100	20.250	32.400
គម្រោងសាងសង់ផ្លូវបញ្ជ្រាបចរាចរណ៍ ៨ ០០០ម ភ្ជាប់ទំនប់កប់ស្រូវ កាត់ផ្លូវជាតិលេខ៤ ដល់ផ្លូវជាតិលេខ៣ បន្តដល់ផ្លូវក្រវ៉ាត់ក្រុង២	64.800	24.300	24.300	16.200	64.800
គម្រោងកសាងមជ្ឈមណ្ឌលពហុបំណងកសិកម្ម ក្រុងព្រះសីហនុ	506.250	4.050	2.025	12.150	18.225
គម្រោងអភិវឌ្ឍន៍ផ្លូវថ្នល់ កំពង់ផែក្រុងព្រះសីហនុ	158.879	9.032	33.992	57.935	100.958
គម្រោងសាងសង់សំណង់ផែថ្មី ស្ថិតនៅឃុំព្រែកគយ ស្រុកស្នួល ខេត្តកណ្តាល	19.161	4.958	7.039	7.088	19.085
គម្រោងសាងសង់សំណង់ផែថ្មី ទន្លេបឹង ខេត្តក្បូងឃ្មុំ	295.962	12.260	11.607	23.661	47.528
គម្រោងសាងសង់សំណង់ការពារប្រាំងទន្លេបឹង៥១១,៦៣ម (ផ្លូវជាតិលេខ១ ឃុំបន្ទាយដេក ស្រុកកៀនស្វាយ ខេត្តកណ្តាល)	25.191	6.075	9.923	9.194	25.191
<b>ក្រសួងយុត្តិធម៌</b>	<b>147.909</b>	<b>69.555</b>	<b>31.412</b>	<b>46.942</b>	<b>147.908</b>
<b>គម្រោងមិនទាន់មានហិរញ្ញប្បទាន (គម្រោងវិនិយោគជាទុន)</b>	<b>147.909</b>	<b>69.555</b>	<b>31.412</b>	<b>46.942</b>	<b>147.908</b>
គម្រោងសាងសង់ផ្ទះស្នាក់នៅសម្រាប់ចៅក្រម និងព្រះរាជអាជ្ញា	33.680	9.979	9.979	13.721	33.680
គម្រោងពង្រឹង និងពង្រីកហេដ្ឋារចនាសម្ព័ន្ធមណ្ឌលសេវាកម្មយុត្តិធម៌	72.514	17.861	21.433	33.221	72.514
គម្រោងពង្រឹង និងពង្រីកហេដ្ឋារចនាសម្ព័ន្ធសាលាឧទ្ធរណ៍តាមតំបន់	31.995	31.995	0	0	31.995
គម្រោងពង្រឹង និងពង្រីកហេដ្ឋារចនាសម្ព័ន្ធកុលាការ	9.720	9.720	0	0	9.720
<b>ក្រសួងទេសចរណ៍</b>	<b>749.574</b>	<b>162.247</b>	<b>187.418</b>	<b>190.682</b>	<b>540.347</b>
<b>គម្រោងមានហិរញ្ញប្បទាន (គម្រោងវិនិយោគជាទុន)</b>	<b>232.592</b>	<b>52.650</b>	<b>53.334</b>	<b>40.500</b>	<b>146.484</b>
គម្រោងសាងសង់សាលាជាតិបណ្តុះបណ្តាលវិជ្ជាជីវៈទេសចរណ៍	50.342	20.250	16.884	0	37.134
គម្រោងអភិវឌ្ឍន៍ហេដ្ឋារចនាសម្ព័ន្ធទេសចរណ៍ប្រកបដោយបរិយាប័ន្នក្នុង មហាអនុតំបន់មេគង្គ ជំហានទី២	121.500	12.150	20.250	40.500	72.900
គម្រោងអភិវឌ្ឍន៍ហេដ្ឋារចនាសម្ព័ន្ធទេសចរណ៍ប្រកបដោយបរិយាប័ន្នក្នុង មហាអនុតំបន់មេគង្គ	60.750	20.250	16.200	0	36.450
<b>គម្រោងមិនទាន់មានហិរញ្ញប្បទាន (គម្រោងវិនិយោគជាទុន)</b>	<b>516.983</b>	<b>109.597</b>	<b>134.083</b>	<b>150.182</b>	<b>393.863</b>
គម្រោងអភិវឌ្ឍន៍មណ្ឌលវិទ្យាសាស្ត្រអន្តរជាតិ	6.683	2.228	2.228	2.228	6.683
គម្រោងអភិវឌ្ឍន៍ទេសចរណ៍តំបន់ត្រីកោណអភិវឌ្ឍន៍	101.250	16.200	16.200	16.200	48.600
គម្រោងអភិវឌ្ឍន៍ហេដ្ឋារចនាសម្ព័ន្ធទេសចរណ៍តំបន់ត្រីកោណមរកត	101.250	17.010	17.010	17.010	51.030
គម្រោងសាងសង់វិទ្យាស្ថានស្រាវជ្រាវទេសចរណ៍	40.500	9.315	5.468	5.468	20.250
គម្រោងកម្មវិធីគាំទ្រសហគ្រាសនៅតាមសហគមន៍ទេសចរណ៍	20.250	4.050	8.100	8.100	20.250
គម្រោងអភិវឌ្ឍន៍អេកូទេសចរណ៍កំពង់ក្តក	12.150	4.095	4.078	3.977	12.150
គម្រោងធ្វើឱ្យប្រសើរឡើងកំពង់ផែទេសចរណ៍តាមផងទន្លេ និងមាត់សមុទ្រ	170.100	40.500	60.750	68.850	170.100
គម្រោងធ្វើឱ្យប្រសើរឡើងគ្រឹះស្ថានបណ្តុះបណ្តាលវិជ្ជាជីវៈទេសចរណ៍	44.550	12.150	12.150	20.250	44.550
គម្រោងអភិវឌ្ឍន៍មជ្ឈមណ្ឌលទេសចរណ៍ និងជម្រកឈប់សម្រាកតាមផ្លូវ	20.250	4.050	8.100	8.100	20.250
<b>ក្រសួងធនាគារ និងហិរញ្ញវត្ថុ</b>	<b>11.718.221</b>	<b>844.226</b>	<b>893.867</b>	<b>1.093.960</b>	<b>2.832.053</b>
<b>គម្រោងមានហិរញ្ញប្បទាន (គម្រោងវិនិយោគជាទុន)</b>	<b>3.434.035</b>	<b>575.100</b>	<b>575.100</b>	<b>481.950</b>	<b>1.632.150</b>
គម្រោងអភិវឌ្ឍន៍ប្រព័ន្ធស្រោចស្រពអាងខេត្តកំពង់ឆ្នាំង	182.226	18.225	0	0	18.225
គម្រោងអភិវឌ្ឍន៍ទំនប់ទឹកស្ទឹងពោធិ៍សាត់ទំនប់ទី៣ និងទី៥ ជំហានទី២	186.300	44.550	52.650	60.750	157.950
គម្រោងអភិវឌ្ឍន៍ទំនប់សាលាតាម	148.420	40.500	40.500	40.500	121.500
គម្រោងអភិវឌ្ឍន៍ប្រព័ន្ធស្រោចស្រព និងប្រព័ន្ធធារាសាស្ត្រនៅភាគខាងលិចបឹងទន្លេសាប	193.185	68.850	0	0	68.850
គម្រោងអភិវឌ្ឍន៍ប្រព័ន្ធស្រោចស្រព និងប្រព័ន្ធធារាសាស្ត្រនៅភាគខាងលិចបឹងទន្លេសាប	190.958	40.500	40.500	0	81.000
គម្រោងអភិវឌ្ឍន៍ធានាទឹកស្ទឹងស្រែង ជំហានទី ២	182.250	8.100	0	0	8.100
គម្រោងអភិវឌ្ឍន៍ប្រព័ន្ធស្រោចស្រពស្ទឹងស្រែង	149.850	12.150	20.250	28.350	60.750
គម្រោងអភិវឌ្ឍន៍ប្រព័ន្ធស្រោចស្រពស្ទឹងស្រែង ខេត្តស្វាយរៀង	405.000	93.150	60.750	20.250	174.150
គម្រោងអភិវឌ្ឍន៍ប្រព័ន្ធស្រោចស្រពស្ទឹងស្រែង ខេត្តបាត់ដំបង	189.135	48.600	48.600	48.600	145.800



ការគ្រប់គ្រងឆ្នាំ២០១៩

តារាង "គ១"

ចំណាយមូលធនដោយហិរញ្ញប្បទានក្រៅប្រទេស

ឯកតា:លានរៀល

ឈ្មោះគម្រោង	តម្លៃ គម្រោង	កម្រិតទុនវិនិយោគបែកតាមឆ្នាំ			
		ឆ្នាំ២០១៩	ឆ្នាំ២០២០	ឆ្នាំ២០២១	សរុប៣ឆ្នាំ
គម្រោងអភិវឌ្ឍន៍អាងទឹករក្សា ខេត្តព្រះវិហារ	396.811	81.000	121.500	0	202.500
គម្រោងស្តារឡើងវិញនូវប្រព័ន្ធស្រោចស្រព និងប្រព័ន្ធដោះទឹកភាគនិរតីកំពង់ឆ្នាំង	232.875	32.400	60.750	60.750	153.900
គម្រោងគ្រប់គ្រងធនធានទឹកចម្រុះទន្លេមេគង្គ	60.750	20.250	8.100	0	28.350
គម្រោងអភិវឌ្ឍន៍ប្រព័ន្ធធារាសាស្ត្រ និងកាត់បន្ថយទឹកជំនន់ក្នុងខេត្តបន្ទាយមានជ័យ	425.740	26.325	81.000	141.750	249.075
គម្រោងអភិវឌ្ឍន៍ប្រព័ន្ធធារាសាស្ត្រតំបន់ខ្ពង់រាប និងការគ្រប់គ្រងវិស័យធនធានទឹក ជំហានទី២	267.786	20.250	0	0	20.250
កម្មវិធីគ្រប់គ្រងធនធានទឹក និងការផ្លាស់ប្តូរវិស័យកសិកម្ម ដំណាក់កាលទី១	222.750	20.250	40.500	81.000	141.750
<b>គម្រោងមិនទាន់មានហិរញ្ញប្បទាន (គម្រោងវិនិយោគជាទុន)</b>	<b>8.284.186</b>	<b>269.126</b>	<b>318.767</b>	<b>612.010</b>	<b>1.199.903</b>
គម្រោងសាងសង់ស្ថានីយបូមទឹកថ្មីចំនួន ២០កន្លែង	18.225	2.025	2.025	2.025	6.075
គម្រោងអភិវឌ្ឍន៍ប្រព័ន្ធធារាសាស្ត្របរវេល និងកាត់បន្ថយទឹកជំនន់	258.872	41.472	41.310	53.448	136.230
គម្រោងអភិវឌ្ឍន៍ប្រព័ន្ធធារាសាស្ត្រដើម្បីការពារទឹកជំនន់ស្ទឹងសៀមរាប	283.500	0	12.150	24.300	36.450
គម្រោងការពារទឹកជំនន់ និងគ្រោះរាំងស្ងួត	101.250	18.468	18.630	19.035	56.133
គម្រោងជួសជុលប្រព័ន្ធធារាសាស្ត្រអន្លោង ខេត្តព្រៃវែង	39.957	4.050	4.050	8.100	16.200
គម្រោងជួសជុលប្រព័ន្ធធារាសាស្ត្របាយ័នកោ	12.555	4.050	4.050	4.455	12.555
គម្រោងស្តារ និងកែលម្អប្រព័ន្ធធារាសាស្ត្រមេចេញពីស្ថានីយបូមទឹក ៨៥កន្លែង	13.365	4.050	4.050	5.265	13.365
គម្រោងជួសជុលអាងទឹកព្រែនប្រ់ ខេត្តព្រះសីហនុ	6.075	2.025	2.025	2.025	6.075
គម្រោងជួសជុលប្រព័ន្ធស្រោចស្រពតាកែវ	196.425	4.050	4.050	4.050	12.150
គម្រោងស្តារបណ្តាញស្ថានីយជលសាស្ត្រ ៣០កន្លែង	2.025	608	608	810	2.025
គម្រោងអភិវឌ្ឍន៍ធនធានទឹកស្ទឹងជីក្រែង ជំហានទី២ ខេត្តសៀមរាប	202.500	0	8.100	32.400	40.500
គម្រោងអភិវឌ្ឍន៍ស្ទឹងភ្នំ ខេត្តកំពង់ស្ពឺ	48.600	4.050	4.050	16.200	24.300
គម្រោងអភិវឌ្ឍន៍ទំនប់ផ្នែកខាងលើស្ទឹងព្រែកត្នោត	94.673	8.100	8.100	42.023	58.223
គម្រោងអភិវឌ្ឍន៍ទឹកស្ទឹងពោធិ៍សាត់ (ទំនប់លេខ១)	202.500	8.100	8.100	20.250	36.450
គម្រោងអភិវឌ្ឍន៍ប្រព័ន្ធធារាសាស្ត្រ និងការពារទឹកជំនន់ផ្នែកខាងក្រោមស្ទឹងសែន	324.000	0	8.100	20.250	28.350
គម្រោងទំនប់ការពារទឹកជំនន់ខាងលិចទន្លេបាសាក់	417.150	8.100	8.100	24.300	40.500
គម្រោងអភិវឌ្ឍន៍ធនធានទឹក ជំហានទី២	101.250	20.250	20.250	20.250	60.750
គម្រោងគ្រប់គ្រងទឹកជំនន់នៅតាមតំបន់ព្រំដែនកម្ពុជា-វៀតណាម	737.748	8.748	16.200	28.350	53.298
គម្រោងអភិវឌ្ឍន៍ធនធានទឹកចម្រុះ	145.800	8.100	8.100	24.300	40.500
គម្រោងគ្រប់គ្រង និងអភិវឌ្ឍន៍ធនធានទឹកចម្រុះនៅតំបន់ព្រំដែនកម្ពុជា-ថៃ	31.874	8.266	11.979	11.504	31.750
គម្រោងអភិវឌ្ឍន៍អាងស្ទឹងសែន ខេត្តកំពង់ធំ	1.441.800	8.100	12.150	20.250	40.500
គម្រោងអភិវឌ្ឍន៍ធនធានទឹកស្ទឹងស្លោង ជំហានទី២ ខេត្តកំពង់ធំ	202.500	0	8.100	20.250	28.350
គម្រោងពង្រឹងរចនាសម្ព័ន្ធស្ថាប័ន និងបច្ចេកទេស ដើម្បីធ្វើឱ្យប្រសើរឡើងការគ្រប់គ្រងធនធានទឹក នៅភូមិភាគឦសាននៃប្រទេស និងកិច្ចសន្យាសន្ទនាឆ្លងដែនរវាងកម្ពុជា-វៀតណាម	12.150	2.025	4.860	5.265	12.150
គម្រោងគាំទ្រការអនុវត្តការគ្រប់គ្រងធនធានទឹកចម្រុះនៅភូមិភាគឦសាននៃប្រទេស និងកិច្ចសន្ទនាឆ្លងដែនរវាងកម្ពុជា-វៀតណាម	22.275	13.365	6.480	2.430	22.275
គម្រោងគ្រប់គ្រង និងអភិវឌ្ឍន៍ធនធានទឹកនៅតំបន់ព្រំដែនកម្ពុជា-ឡាវ រួមទាំងការត្រួតពិនិត្យ ផលប៉ះពាល់ នៃកម្ពុជានីម៉ូសសាហុង	6.075	4.050	2.025	0	6.075
គម្រោងអភិវឌ្ឍន៍ធនធានទឹក ខេត្តកំពត	182.250	20.250	20.250	28.350	68.850
គម្រោងអភិវឌ្ឍន៍អាងទឹកដងកាំបិត	457.650	0	0	93.150	93.150
គម្រោងអភិវឌ្ឍន៍ប្រព័ន្ធធារាសាស្ត្រប្រឡាយដីងក្រប	151.875	30.375	30.375	30.375	91.125
គម្រោងគ្រប់គ្រងធនធានទឹកចម្រុះខាងកើតទន្លេមេគង្គ	60.750	12.150	16.200	16.200	44.550
គម្រោងអភិវឌ្ឍន៍ប្រព័ន្ធធារាសាស្ត្រ និងគ្រប់គ្រងវិស័យធនធានទឹក	2.025.000	12.150	12.150	16.200	40.500
គម្រោងអភិវឌ្ឍន៍អាងទឹកស្ទឹងជ្រូក ខេត្តកំពង់ធំ	483.517	12.150	12.150	16.200	40.500
<b>ក្រសួងកសិកម្ម រុក្ខាប្រមាញ់ និងនេសាទ</b>	<b>259.616</b>	<b>85.216</b>	<b>91.291</b>	<b>66.991</b>	<b>243.497</b>
<b>គម្រោងមិនទាន់មានហិរញ្ញប្បទាន (គម្រោងវិនិយោគជាទុន)</b>	<b>61.196</b>	<b>18.225</b>	<b>24.300</b>	<b>0</b>	<b>42.525</b>
គម្រោងអភិវឌ្ឍន៍ស្ទឹងអប់រំ បណ្តុះបណ្តាលបច្ចេកទេស និងវិជ្ជាជីវៈ	61.196	18.225	24.300	0	42.525



ស្ថិតិបើក តម្លៃប៉ាន់ស្មានពីក្រសួង-ស្ថាប័ន។ ប្រភពព័ត៌មាន: ទិន្នន័យនៃកម្មវិធីវិនិយោគសាធារណៈ ២០១៩-២០២១ ក្រសួងផែនការ

*(Handwritten mark)*



ការគ្រប់គ្រងឆ្នាំ២០១៩

តារាង "គ១"

ចំណាយមូលធនដោយហិរញ្ញប្បទានក្រៅប្រទេស

ឯកតា:លានរៀល

ឈ្មោះគម្រោង	កម្រិត គម្រោង	កម្រិតទុនវិនិយោគចែកតាមឆ្នាំ			
		ឆ្នាំ២០១៩	ឆ្នាំ២០២០	ឆ្នាំ២០២១	សរុប៣ឆ្នាំ
គម្រោងមិនទាន់មានហិរញ្ញប្បទាន (គម្រោងវិនិយោគជាទុន)	198.420	66.991	66.991	66.991	200.972
គម្រោងសាងសង់អគារមន្ទីរការងារ និងបណ្តុះបណ្តាលវិជ្ជាជីវៈ	7.290	2.430	2.430	2.430	7.290
គម្រោងសាងសង់អគារវិទ្យាស្ថានការងារ	30.375	10.125	10.125	10.125	30.375
គម្រោងអភិវឌ្ឍន៍ហេដ្ឋារចនាសម្ព័ន្ធគ្រឹះស្ថានអប់រំបណ្តុះបណ្តាលបច្ចេកទេស និងវិជ្ជាជីវៈ	39.255	13.936	13.936	13.936	41.807
គម្រោងសាងសង់អគារមជ្ឈមណ្ឌលស្រាវជ្រាវ និងសហប្រតិបត្តិការ	121.500	40.500	40.500	40.500	121.500
<b>ស្ថាប័នប្រចាំឆ្នាំអំពើពុករលួយ</b>	170.100	6.804	6.804	3.402	17.010
គម្រោងមិនទាន់មានហិរញ្ញប្បទាន (គម្រោងវិនិយោគជាទុន)	170.100	6.804	6.804	3.402	17.010
គម្រោងសាងសង់អគារថ្មី	170.100	6.804	6.804	3.402	17.010
<b>ក្រសួងមុខងារសាធារណៈ</b>	26.933	9.113	9.113	8.708	26.933
គម្រោងមិនទាន់មានហិរញ្ញប្បទាន (គម្រោងវិនិយោគជាទុន)	26.933	9.113	9.113	8.708	26.933
គម្រោងសាងសង់មន្ទីរមុខងារសាធារណៈ	10.530	3.645	3.645	3.240	10.530
គម្រោងសាងសង់អគារវិទ្យាស្ថានមុខងារសាធារណៈភូមិភាគខេត្តត្បូងឃ្មុំ	5.468	1.823	1.823	1.823	5.468
គម្រោងសាងសង់វិទ្យាស្ថានមុខងារសាធារណៈភូមិភាគខេត្តព្រះសីហនុ	5.468	1.823	1.823	1.823	5.468
គម្រោងសាងសង់វិទ្យាស្ថានមុខងារសាធារណៈភូមិភាគខេត្តតេត	5.468	1.823	1.823	1.823	5.468
<b>ក្រសួងឧស្សាហកម្ម និងសិប្បកម្ម</b>	1.888.655	380.399	469.538	370.950	1.220.837
គម្រោងមិនទាន់មានហិរញ្ញប្បទាន (គម្រោងវិនិយោគជាទុន)	1.846.395	364.500	453.600	358.425	1.176.525
គម្រោងផ្គត់ផ្គង់ទឹកស្អាត និងអនាម័យតាមខេត្ត	376.650	60.750	101.250	101.250	263.250
គម្រោងផ្គត់ផ្គង់ទឹកស្អាតទីប្រជុំជន	151.470	40.500	28.350	0	68.850
គម្រោងសាងសង់រោងចក្រប្រព្រឹត្តិកម្មទឹកស្អាតបាក់ខែង	1.000.350	121.500	202.500	202.500	526.500
គម្រោងអនាម័យ និងផ្គត់ផ្គង់ទឹកស្អាតកម្ពុជា	202.500	81.000	81.000	40.500	202.500
គម្រោងពង្រីកបណ្តាញផ្គត់ផ្គង់ទឹកស្អាត ក្នុងខេត្តកំពង់ធំ	115.425	60.750	40.500	14.175	115.425
គម្រោងមិនទាន់មានហិរញ្ញប្បទាន (គម្រោងវិនិយោគជាទុន)	42.260	15.899	15.938	12.525	44.362
គម្រោងសាងសង់អគារមជ្ឈមណ្ឌលមន្ទីរពិសោធន៍ឧស្សាហកម្មកម្ពុជា	24.300	8.100	8.100	8.100	24.300
គម្រោងសាងសង់មជ្ឈមណ្ឌលជំរុញអភិវឌ្ឍន៍សហគ្រាសខ្នាតតូច និងមធ្យម	4.860	1.883	1.916	1.948	5.747
គម្រោងបង្កើតមជ្ឈមណ្ឌលភ្ជាប់បច្ចេកវិទ្យានៅកម្ពុជា	4.860	3.038	3.038	0	6.075
គម្រោងសាងសង់មន្ទីរពិសោធន៍អនុម័តគំរូ	5.836	2.207	1.823	1.806	5.836
គម្រោងសាងសង់បណ្តាលវិស្វកម្មមជ្ឈមណ្ឌលមាត្រាសាស្ត្រជាតិ	2.404	671	1.063	671	2.404

*(Handwritten mark)*



ការគ្រប់គ្រងឆ្នាំ២០១៩


តារាង "គ២"

ចំណាយមូលធនដោយហិរញ្ញប្បទានក្រៅប្រទេស  
គម្រោងឥណទាននិងឥណទានភ្ជាប់សន្យា

ឯកតា:លានរៀល

ក្រសួង ស្ថាប័ន	សរុបគម្រោង ឥណទាន (១)+(២)	សរុបឥណទាន ភ្ជាប់សន្យា (១)+[(២)×១០%]*	គម្រោងមាន ហិរញ្ញប្បទាន (១)	គម្រោងមិនទាន់ មានហិរញ្ញប្បទាន (២)
សរុបរួម	7.397.364	5.323.768	5.093.368	2.303.996
វិស័យរដ្ឋបាលទូទៅ	226.517	201.257	198.450	28.067
០៥.១. ទីស្តីការគណៈរដ្ឋមន្ត្រី	137.700	137.700	137.700	0
០៨. ក្រសួងទំនាក់ទំនងរដ្ឋសភា ព្រឹទ្ធសភា និងអធិការកិច្ច	12.150	1.215	0	12.150
១០. ក្រសួងសេដ្ឋកិច្ច និងហិរញ្ញវត្ថុ	32.400	32.400	32.400	0
២៨. ក្រសួងរៀបចំដែនដី នគរូបនីយកម្ម និងសំណង់	28.350	28.350	28.350	0
៣៣. ស្ថាប័នប្រឆាំងអំពើពុករលួយ	6.804	680	0	6.804
៣៤. ក្រសួងមុខងារសាធារណៈ	9.113	911	0	9.113
វិស័យការពារជាតិ សន្តិសុខ និងសណ្តាប់ធ្នាប់សាធារណៈ	275.012	82.176	60.750	214.262
០៧.២. ក្រសួងមហាផ្ទៃ-រដ្ឋបាលទូទៅ	205.457	75.221	60.750	144.707
២៦. ក្រសួងយុត្តិធម៌	69.555	6.955	0	69.555
វិស័យសង្គមកិច្ច	891.840	772.621	759.375	132.465
១១. ក្រសួងព័ត៌មាន	29.103	2.910	0	29.103
១២. ក្រសួងសុខាភិបាល	275.400	275.400	275.400	0
១៦. ក្រសួងអប់រំ យុវជន និងកីឡា	435.092	432.066	431.730	3.362
១៨. ក្រសួងវប្បធម៌ និងវិចិត្រសិល្បៈ	31.556	10.446	8.100	23.456
១៩. ក្រសួងបរិស្ថាន	12.555	12.555	12.555	0
២១. ក្រសួងសង្គមកិច្ច អតីតយុទ្ធជន និងយុវនីតិសម្បទា	22.919	14.320	13.365	9.554
៣២. ក្រសួងការងារ និងបណ្តុះបណ្តាលវិជ្ជាជីវៈ	85.216	24.924	18.225	66.991
វិស័យសេដ្ឋកិច្ច	6.003.996	4.267.714	4.074.793	1.929.203
០៥.៣. រដ្ឋលេខាធិការអាកាសចរស៊ីវិល	194.538	19.454	0	194.538
១៣. ក្រសួងរ៉ែ និងថាមពល	594.809	460.431	445.500	149.309
១៥. ក្រសួងពាណិជ្ជកម្ម	130.410	71.361	64.800	65.610
១៧. ក្រសួងកសិកម្ម រុក្ខាប្រមាញ់ និងនេសាទ	503.389	185.204	149.850	353.539
២០. ក្រសួងអភិវឌ្ឍន៍ជនបទ	656.106	375.801	344.656	311.449
២២. ក្រសួងប្រៃសណីយ៍ និងទូរគមនាគមន៍	206.033	20.603	0	206.033
២៥. ក្រសួងសាធារណការ និងដឹកជញ្ជូន	2.331.840	2.103.147	2.077.737	254.103
២៧. ក្រសួងទេសចរណ៍	162.247	63.610	52.650	109.597
២៩. ក្រសួងធនធានទឹក និងឧតុនិយម	844.226	602.013	575.100	269.126
៣៥. ក្រសួងឧស្សាហកម្ម និងសិប្បកម្ម	380.399	366.090	364.500	15.899

\* ឥណទានភ្ជាប់សន្យាត្រូវបានកំណត់យកលេខគត់



*(Handwritten mark)*


ការគ្រប់គ្រងឆ្នាំ២០១៩

តារាង "ឃ"

ចំណាយមូលធនថវិកាថ្នាក់ជាតិ  
ឥណទានភ្ជាប់សន្យានិយមឥណទានទូទាត់

ឯកតា:លានរៀល

ក្រសួង ស្ថាប័ន	សរុបឥណទាន ភ្ជាប់សន្យា =សរុប ឥណទាន ទូទាត់	ចំណាយមូលធន ដោយហិរញ្ញប្បទានក្នុងប្រទេស			ចំណាយមូលធន ដោយហិរញ្ញប្បទាន ក្រៅប្រទេស	ការទូទាត់ ប្រាក់ខ្ចី
		ឥណទានភ្ជាប់សន្យា=ឥណទានទូទាត់			ឥណទានភ្ជាប់សន្យា =ឥណទានទូទាត់	ឥណទានភ្ជាប់ សន្យា =ឥណទានទូទាត់
		គម្រោង វិនិយោគ	បដិភាគ វិនិយោគ	មូលនិធិ ទ្រទ្រង់ថវិកា		
សរុបរួម	8.937.748	1.858.032	600.000	250.000	5.323.768	905.948
វិស័យរដ្ឋបាលទូទៅ	217.757	16.500	-	-	201.257	-
០៥.១. ទីស្តីការគណៈរដ្ឋមន្ត្រី	137.700	-	-	-	137.700	-
០៨. ក្រសួងទំនាក់ទំនងរដ្ឋសភា ព្រឹទ្ធសភា និងអធិការកិច្ច	1.215	-	-	-	1.215	-
១០. ក្រសួងសេដ្ឋកិច្ច និងហិរញ្ញវត្ថុ	32.400	-	-	-	32.400	-
២៨. ក្រសួងរៀបចំដែនដី នគរូបនីយកម្ម និងសំណង់	44.850	16.500	-	-	28.350	-
៣៣. ស្ថាប័នប្រឆាំងអំពើពុករលួយ	680	-	-	-	680	-
៣៤. ក្រសួងមុខងារសាធារណៈ	911	-	-	-	911	-
វិស័យការពារជាតិ សន្តិសុខ និងសណ្តាប់ធ្នាប់សាធារណៈ	161.593	79.417	-	-	82.176	-
០៧.១. ក្រសួងមហាផ្ទៃ-សន្តិសុខសាធារណៈ	29.000	29.000	-	-	0	-
០៧.២. ក្រសួងមហាផ្ទៃ-រដ្ឋបាលទូទៅ	125.638	50.417	-	-	75.221	-
២៦. ក្រសួងយុត្តិធម៌	6.955	-	-	-	6.955	-
វិស័យសង្គមកិច្ច	1.052.621	280.000	-	-	772.621	-
១១. ក្រសួងព័ត៌មាន	2.910	-	-	-	2.910	-
១២. ក្រសួងសុខាភិបាល	275.400	-	-	-	275.400	-
១៦. ក្រសួងអប់រំ យុវជន និងកីឡា	712.066	280.000	-	-	432.066	-
១៨. ក្រសួងវប្បធម៌ និងវិចិត្រសិល្បៈ	10.446	-	-	-	10.446	-
១៩. ក្រសួងបរិស្ថាន	12.555	-	-	-	12.555	-
២១. ក្រសួងសង្គមកិច្ច អតីតយុទ្ធជន និងយុវនីតិសម្បទា	14.320	-	-	-	14.320	-
៣២. ក្រសួងការងារ និងបណ្តុះបណ្តាលវិជ្ជាជីវៈ	24.924	-	-	-	24.924	-
វិស័យសេដ្ឋកិច្ច	5.113.572	845.858	-	-	4.267.714	-
០៥.៣. រដ្ឋលេខាធិការអាកាសចរស៊ីវិល	19.454	-	-	-	19.454	-
១៣. ក្រសួងរ៉ែ និងថាមពល	460.431	-	-	-	460.431	-
១៥. ក្រសួងពាណិជ្ជកម្ម	71.361	-	-	-	71.361	-
១៧. ក្រសួងកសិកម្ម រុក្ខាប្រមាញ់ និងនេសាទ	201.204	16.000	-	-	185.204	-
២០. ក្រសួងអភិវឌ្ឍន៍ជនបទ	565.801	190.000	-	-	375.801	-
២២. ក្រសួងប្រៃសណីយ៍ និងទូរគមនាគមន៍	20.603	-	-	-	20.603	-
២៥. ក្រសួងសាធារណការ និងដឹកជញ្ជូន	2.584.977	481.830	-	-	2.103.147	-
២៧. ក្រសួងទេសចរណ៍	63.610	-	-	-	63.610	-
២៩. ក្រសួងធនធានទឹក និងឧតុនិយម	760.041	158.028	-	-	602.013	-
៣៥. ក្រសួងឧស្សាហកម្ម និងសិប្បកម្ម	366.090	-	-	-	366.090	-
ចំណាយមិនទាន់បែងចែក	2.392.205	636.257	600.000	250.000	0	905.948
ការទូទាត់ប្រាក់ខ្ចី	905.948	-	-	-	0	905.948
បដិភាគវិនិយោគ	636.257	636.257	-	-	0	-
មូលនិធិទ្រទ្រង់ថវិកា	250.000	-	600.000	-	0	-



*Handwritten signature or mark.*